



Commission des Finances et du Budget

Procès-verbal de la réunion du 11 mars 2014

Ordre du jour :

1. 6666 Projet de loi concernant le budget des recettes et des dépenses de l'Etat pour l'exercice 2014
 - Rapporteur: Monsieur Eugène Berger
 - Echange de vues avec des représentants de l'Administration des Douanes et Accises

2. 6616 Projet de loi
 - portant transposition
 - de la directive 2009/133/CE du Conseil du 19 octobre 2009 concernant le régime fiscal commun applicable aux fusions, scissions, scissions partielles, apports d'actifs et échanges d'actions intéressant des sociétés d'Etats membres différents, ainsi qu'au transfert du siège statuaire d'une SE ou d'une SCE d'un Etat membre à un autre;
 - de la directive 2011/96/UE du Conseil du 30 novembre 2011 concernant le régime fiscal commun applicable aux sociétés mères et filiales d'Etats membres différents;
 - de la directive 2013/13/UE du Conseil du 13 mai 2013 portant adaptation de certaines directives dans le domaine de la fiscalité, du fait de l'adhésion de la République de Croatie;
 - portant modification
 - de la loi modifiée du 4 décembre 1967 concernant l'impôt sur le revenu;
 - de la loi modifiée du 16 octobre 1934 sur l'évaluation des biens et valeurs;
 - de la loi modifiée d'adaptation fiscale du 16 octobre 1934
 - Rapporteuse: Madame Viviane Loschetter
 - Présentation et adoption d'un projet de rapport

3. 6634 Débat d'orientation sur le rapport d'activité de la Médiateure 2013
 - Rapporteur: Monsieur Marco Schank
 - Adoption d'une prise de position

4. Approbation des projets de procès-verbal des réunions du 25 février 2014 et du 4 mars 2014

5. Divers

*

Présents : M. Eugène Berger, Mme Joëlle Elvinger, M. Franz Fayot, M. Gast Gibéryen, M. Claude Haagen, M. Marc Hansen, M. Jean-Claude Juncker, Mme Viviane Loschetter, M. Gilles Roth, M. Claude Wiseler, M. Michel Wolter

M. Alain Bellot, M. Pierre Reding, de l'Administration des Douanes et Accises
M. Guy Heintz, Directeur de l'Administration des contributions directes
Mme Caroline Guezennec, de l'Administration parlementaire

Excusé : M. Luc Frieden

*

Présidence : M. Marc Hansen, Président de la Commission

*

1. 6666 Projet de loi concernant le budget des recettes et des dépenses de l'Etat pour l'exercice 2014

Monsieur le Directeur de l'Administration des Douanes et Accises présente l'évolution des principales recettes de son administration en 2013 sur base de la note et des documents repris en annexe.

Il apporte les commentaires supplémentaires suivants :

Huiles minérales :

Une nouvelle directive portant sur les accises sur les huiles minérales devrait être adoptée au cours de l'année 2014. Cette directive prévoit une hausse de ces taux d'accises sur une période d'une dizaine d'années environ. Le Luxembourg pourra ainsi procéder à une hausse d'1 cent par an et par litre. La vente de 2 milliards de litres entraînerait alors une augmentation des recettes de l'ordre de 20 millions d'euros.

Alcool :

Il est rappelé que les vins et les vins mousseux sont dépourvus d'accises au Luxembourg.

Le Directeur mentionne qu'il y a une dizaine d'années le professeur Ewingmann avait déclaré disposer d'une méthode d'optimisation des accises. Or, au vu des chiffres actuels, il apparaît que ses prévisions, selon lesquelles une augmentation des accises n'entraînerait pas de diminution importante de l'assiette, s'avèrent fausses. Le Directeur conclut ainsi à la confirmation des prévisions élaborées par l'Administration des Douanes et Accises au cours des dernières années et que le ministère des Finances a écoutées.

Le Directeur signale encore qu'une hausse de la TVA aura évidemment un effet négatif sur les prix des produits sur lesquels sont prélevés des accises et donc sur le différentiel de ces prix avec ceux pratiqués dans les pays voisins.

En réponse à une question concernant la taxe sur les véhicules, le Directeur de l'Administration des Douanes et Accises confirme que cette taxe est de loin inférieure à celle appliquée dans les autres pays de l'UE. Personnellement, il préconise de procéder à une augmentation de cette taxe.

2. 6616 Projet de loi

portant transposition

- de la directive 2009/133/CE du Conseil du 19 octobre 2009 concernant le régime fiscal commun applicable aux fusions, scissions, scissions partielles, apports d'actifs et échanges d'actions intéressant des sociétés d'Etats membres différents, ainsi qu'au transfert du siège statuaire d'une SE ou d'une SCE d'un Etat membre à un autre;
- de la directive 2011/96/UE du Conseil du 30 novembre 2011 concernant le régime fiscal commun applicable aux sociétés mères et filiales d'Etats membres différents;
- de la directive 2013/13/UE du Conseil du 13 mai 2013 portant adaptation de certaines directives dans le domaine de la fiscalité, du fait de l'adhésion de la République de Croatie;

portant modification

- de la loi modifiée du 4 décembre 1967 concernant l'impôt sur le revenu;
- de la loi modifiée du 16 octobre 1934 sur l'évaluation des biens et valeurs;
- de la loi modifiée d'adaptation fiscale du 16 octobre 1934

Après présentation du projet de rapport, ce dernier est adopté à l'unanimité des voix.

La Commission choisit le modèle de base pour les débats en séance publique.

3. 6634 Débat d'orientation sur le rapport d'activité de la Médiateure 2013

La prise de position de la Commission, communiquée à ses membres par courrier électronique du 7 mars 2014, est adoptée à l'unanimité.

4. Approbation des projets de procès-verbal des réunions du 25 février 2014 et du 4 mars 2014

Les projets de procès-verbal sont adoptés.

5. Divers

Aucun point divers n'a été abordé.

Luxembourg, le 13 mars 2014

La secrétaire,
Caroline Guezennec

Le Président,
Marc Hansen

Annexe:

Documents distribués par l'Administration des Douanes et Accises



Luxembourg, le 10 mars 2014

Documents présentés à la Commission des Finances et du budget

Réunion du 11 mars 2014 à 9:00

- 1) Tableau des taux d'accise appliqués depuis le 1/02/2014
- 2) Tableau comparatif des recettes (2010 - 2013)
- 3) Différentiels avec les pays limitrophes 2014
- 4) Evolution des taux d'accise sur les produits de tabac 1993 - 2014
- 5) Evolution du prix de vente (1993 – 2014) d'un paquet Maryland
- 6) Evolution des recettes et quantités cigarettes / tabac 2000 - 2014
- 7) Evolution du prix moyen pondéré 2009 - 2014
- 8) Evolution des taux d'accise sur l'essence et le diesel 1993 - 2014
- 9) Evolution des recettes sur les carburants 2008 – 2013
- 10) Evolution des recettes sur tous les produits énergie et électricité 2008 - 2013
- 11) Evolution des quantités d'essence et de diesel 2000 - 2013
- 12) Consommation 2011/2012/2013 par mois des carburants essence + diesel
- 13) Recettes totales accises + taxe véhicules
- 14) Recettes globales douanes et accises



Luxembourg, le 10 mars 2014

Chambre des députés
Commission des Finances et du budget

**Note concernant l'évolution des principales recettes de l'Administration des
Douanes et Accises en 2013.**

Huiles minérales.

En ce qui concerne les accises sur les huiles minérales, la plus importante recette de l'administration, il y a lieu de constater que les ventes des produits aux pompes ont connu en 2013 une diminution de l'ordre de 77 millions de litres pour le Diesel et de 33 millions de litres pour l'essence, ce qui équivaut à une moins-value de 40 millions d'euros.

Les raisons pour cette régression pourraient s'expliquer partiellement par, même si le trafic international semble être à la hausse, l'utilisation de véhicules dans le trafic international qui correspondent de plus en plus à la norme EURO5, qui rend possible des gains en terme de consommation d'environ 25%. Aussi la flotte nationale en voitures privées, bus et camions a-t-elle rajeuni substantiellement rendant ainsi possible des consommations nettement plus basses. S'ajoute que le différentiel avec la Belgique en terme d'accise n'est plus en faveur du Luxembourg mais en faveur de la BE et ceci de 5 euros par 1.000 litres (accises LU 335€/1000 et BE 330€/1000).

De ce qui précède l'administration reste prudente dans ses estimations et n'applique pas d'augmentation linéaire basée sur les progressions historiques.

Le total des recettes sur les carburants (accise U.E.B.L., accise autonome, contribution sociale, contribution changement climatique) se chiffrera en 2014 à +/- 930 millions € **hors TVA**, sous condition de quantités plus ou moins identiques.

Tabacs manufacturés

Pour ce qui est des accises sur les produits de tabacs, l'année 2013 a rapporté un total (U.E.B.L. et autonomes) de 533 millions € **hors TVA**, résultant des ventes de 3.350.000.000 pièces (2012 – 3.700.000.000 pcs) de cigarettes et de 4.000 tonnes de tabacs.

Vu la diminution des ventes de 10% en 2013 par rapport à 2012 il est peu probable qu'en 2014 les quantités vont augmenter et on ne peut qu'espérer que suite aux augmentations des accises au 1^{er} février 2014 l'augmentation subséquente du prix de vente de +/- 20 €cts – 30€cts par paquet de cigarettes et par 50gr de tabac, pourra au moins compenser la perte en recettes due à la régression des ventes des produits de tabacs.

NB – Par rapport à février 2013, le marché LU des cigarettes accuse cette année une diminution de 10% pour la même période.

Alcool

Depuis quelques années les variations des recettes d'accises sur les boissons alcooliques sont minimales et négligeables.

Les chiffres ont donc été réécrits pour 2014.

Taxe sur les véhicules

Les recettes pour l'année 2013 s'élevaient à 68 millions (+ 7 mio par rapport à 2012) dont une partie résulte notamment de l'abolition du subside de 50€ (filtres particule) et l'introduction d'une taxe minimale de 30€.

Les recettes 2014 sont estimées à 67.000.000 € dont 40% sont affectés au budget ordinaire, 40% au Fonds climat et énergie et 20% au Fonds communal de dotation financière.

Décompte U.E.B.L.

Vu les mises à la consommation au Luxembourg des années 2011 et 2012, la clé de répartition valable pour 2013 et 2014 a augmenté en faveur du Luxembourg et s'élève à 21,69477% par rapport à 20,15562% pour 2011/2012.

Sur base du décompte définitif de l'année 2013 la Belgique est redevable d'une soulte de 21,686 millions d'euros envers le Luxembourg.

A. Bellot
Directeur des douanes et accises

P. Reding
Chef de Division - Accises

Tableau des taux d'accise applicables au Grand-Duché de Luxembourg
à partir du 1er février 2014

		UEBL (col. 1)	autonomes lux. (col. 2)	total	TVA p.m.
P r o d u i t s a l c o o l i q u e s	Bières (hl ° Plato)				
	production annuelle de 50.000 hl (cat 1)	0,3966 €	0,00 €	0,3966	15%
	200.000 hl (cat 2)	0,4462 €	0,00 €	0,4462	15%
	> 200.000 hl (cat 3)	0,7933 €	0,00 €	0,7933	15%
	Vins tranquilles (/hl)				
	> 13°	0,00 €	0,00 €	0,0000	12%
	> 13°	0,00 €	0,00 €	0,0000	15%
	Vins mousseux (/hl)	0,00 €	0,00 €	0,0000	15%
	Autres boiss. fermentées (/hl)	0,00 €	0,00 €	0,0000	15%
	Autres b.ferm.mousseuses (/hl)	0,00 €	0,00 €	0,0000	15%
T a b a c s	Produits intermédiaires (/hl)				
	> 15°	47,0998€	0,00 €	47,0998	15%
	> 15°	66,9313€	0,00 €	66,9313	15%
	Surtaxe sur les boissons confectionnées /hl	0,00 €	600,00 €	600,0000	15%
	Alcools (hl 100% vol)	223,1042€	818,0486€	1 041,1528	15%
	Cigarettes		(min. 113,95€/1000)		15%
	ad valorem	45,84%	2,30%	48,14%	
	+ spécif. (/1000 pièces)	6,8914€	10,8586 €	17,7500 €	15%
	Cigares / Cigarillos	5%	(min 23,50/1000) 5%	10%	15%
	Tabacs fine coupe + autres tabacs	31,5%	(min 35,50€/kg) 1,75 % + 9€/kg	33,25% + 9,-€/kg	15%
P r o d u i t s é n e r g é t i q u e s	Essence (1000 l)				
	(1) - au plomb (p.m.)	245,4146€	113,08 €		
	(2)		138,17 €	516,6646	15%
	(3)		20,00 €		
	(1) - sans plomb > 10mg/kg soufre	245,4146€	61,00 €		
	(2)		138,17 €	464,5846	15%
	(3)		20,00 €		
	(1) - sans plomb <= 10mg/kg soufre	245,4146€	58,51 €		
	(2)		138,17 €	462,0946	15%
	(3)		20,00 €		
	Pétrole lampant (1000 l)				
	- carburant	294,9933€	35,0067 €	330,0000	15%
	- usage indust./comm.	18,5920€	2,41 €	21,0020	15%
	- chauffage	0,00 €	10,00 €	10,0000	12%
	Gasoil (1000 l)				
	(1) utilisé comme carburant				
	(2) - contenant > 10mg/kg soufre	198,3148€	83,84 €		
	(3)		31,20 €	338,3548	15%
	(3)		25,00 €		
	(1) - contenant <= 10mg/kg soufre	198,3148€	80,4852 €		
(2)		31,20 €	335,0000	15%	
(3)		25,00 €			
- usage indust./comm.	18,5920€	2,41 €	21,0020	15%	
- chauffage	0,00 €	10,00 €	10,0000	12%	
- usage agricole, horticole, etc.	0,00 €	0,00 €	0,0000	15%	
Carburants bio à l'état pur	0,00 €	0,00 €	0,0000		
Fuel lourd (1000 kg)	13,0000 €	2,00 €	15,0000	15%	
LPG/Méthane (1000 kg)					
- carburant	0,00 €	101,64 €	101,6400	6%	
- usage indust./comm.	37,1840€	0,00 €	37,1840	6%	
- chauffage	0,00 €	10,00 €	10,0000	6%	
Charbon et coke	0,00 €	0,00 €	0,0000	12%	
Gaz naturel					
- carburant	0,00 €	0,00 €	0,0000	6%	
combustible / MWh					
(4) consommation/an < 550MWh cat. A	0,00 €	1,08 €	1,0800	6%	
(5) consommation/an > 550MWh cat. B	0,00 €	0,54 €	0,5400	6%	
(6) consommation/an > 4100 MWh cat C1	0,00 €	0,05 €	0,0500	6%	
(7) consommation/an > 4100 MWh cat C2	0,00 €	0,30 €	0,3000	6%	
(8) cogénération cat. D	0,00 €	0,00 €	0,0000	6%	
E L E C T	Electricité				
	consommation/an en MWh				
	cat A (<= 25 MWh)	0,00 €	1,00 €	1,0000	6%
	cat B (> 25 MWh)	0,00 €	0,50 €	0,5000	6%
cat.C (procédés métal./minéral.)	0,00 €	0,10 €	0,1000	6%	

- (1) accise autonome
- (2) contribution sociale
- (3) contribution climatique
- (4) les points de comptage affichant une consommation de gaz naturel annuelle inférieure ou égale à cinq cent cinquante mille kWh font partie de la catégorie A;
- (5) les points de comptage affichant une consommation de gaz naturel annuelle supérieure à cinq cent cinquante mille kWh font partie de la catégorie B, à l'exception de ceux de la catégorie C1, C2 et D;
- (6) les points de comptage affichant une consommation annuelle supérieure à quatre millions cent mille kWh et participant au système d'échange de quotas d'émission de gaz à effet de serre hormis ceux de la catégorie D, ou utilisant le gaz naturel principalement pour la réduction chimique ou dans les procédés métallurgiques ou minéralogiques font partie de la catégorie C1;
- (7) les points de comptage affichant une consommation annuelle supérieure à quatre millions cent mille kWh et dont les débiteurs de la taxe s'engagent à la réalisation d'une amélioration substantielle de leur efficacité énergétique globale par accord à conclure entre le Gouvernement et l'entreprise concernée respectivement un représentant mandaté par cette entreprise font partie de la catégorie C2.
L'accord à conclure sera doté d'une clause de sanction en cas de non-respect des engagements.
En absence d'un accord conclu, les points de comptage concernés font d'office partie de la catégorie B;
- (8) les points de comptage utilisant le gaz naturel pour la production d'électricité font partie de la catégorie D.

ADMINISTRATION
DES
DOUANES ET ACCISES
CAISSE CENTRALE

Evolution des recettes:
Tableau Comparatif Net

NATURE DES RECETTES		fin décembre 2013	fin décembre 2012	Fin décembre 2011	Fin décembre 2010
A51					
003	Droits d'entrée	15 035 152,67	15 124 800,71	16 944 976,00	15 926 006,28
005	Droits CECA	0,00	0,00	0,00	0,00
023	Montants agricoles à l'importation	313 539,72	589 172,80	543 632,70	362 957,45
DA20	Droits additionnels	1 664,03	250,36	1 589,79	1 002,06
026	Droits antidumping	31 028,19	35 720,81	429 432,92	1 411 142,41
027	Droits antidumping CECA	0,00	0,00	0,00	0,00
083	Droits compensatoires	244,95	0,00	124,19	0,00
Total :		15 381 629,56	15 749 944,68	17 919 755,60	17 701 108,20
006	Accise bières étrangères	2 292 943,22	2 302 063,48	2 133 084,56	2 128 408,81
007	Accise bières indigènes	1 460 242,43	1 552 281,85	1 574 929,24	1 572 514,59
008	Vins	0,00	0,00	0,00	0,00
009	Accise alcools indigènes	73 305,12	65 793,21	76 987,42	67 958,24
010	Accise alcools étrangers	6 722 210,86	5 958 207,65	5 938 732,75	5 523 138,00
013	Vins mousseux	0,00	0,00	0,00	0,00
017	Accise tabacs	453 535 744,11	454 607 423,22	440 204 761,37	428 849 608,80
019	Accise huiles minérales	534 201 947,27	557 752 263,07	559 802 761,21	532 312 754,34
021	Accise produits intermédiaires	1 074 269,40	1 003 016,25	1 026 944,38	1 017 641,78
Total :		999 360 662,41	1 023 241 048,73	1 010 758 200,93	971 472 024,56
C54					
037	Intérêts de retard accise comm	11 490,52	7 301,39	41 232,16	1 339,54
042	Rétributions / douane	7 823,88	5 579,47	8 932,81	27 973,72
043	Rétributions / accise comm	7 837,50	7 962,50	19 317,50	30 672,50
Total :		27 151,90	20 843,36	69 482,47	59 985,76
D55					
015+053 054+117	Vente imp.;alcoops;divers	99 674,80	65 059,78	143 530,22	54 204,77
082	Taxe de consom. sur l'électricité	1 140 866,87	970 304,29	1 091 283,09	1 027 824,99
020	Accise autonome Huiles Min.	198 912 748,63	199 498 188,22	173 338 791,64	143 615 114,50
025	Accise autonome GPL	234 421,21	232 525,54	214 319,79	179 995,65
111+112 103+110 +092	Accises autres	89 989,80	90 930,80	82 496,56	95 251,20
018	Accise auton.tabacs fabriqués	86 014 701,67	83 122 329,46	74 630 497,90	70 548 862,23
022	Red. de contrôle fuel domest.	2 497 598,37	2 355 856,93	2 355 246,69	2 788 038,48
040	Taxe sur les véhicules automot.	67 906 785,03	60 919 425,05	63 092 000,00	64 999 372,21
060	« EUROVIGNETTE » pour des véhicules LU, BE, NL, DK, SE	11 684 776,22	10 662 424,90	10 838 915,07	10 222 100,15
080	Taxe navigation de plaisance	155 697,77	140 409,83	132 554,96	129 146,77
045+048 +063	Taxe sur les cabarets: Taxe ann., d'ouverture, disp lic., etabliss	637 837,00	577 816,05	711 270,35	530 857,79
035+038	Intérêts de retard: Droits d'entrée, Antidump., Acc aut., Taxe de cons.	35 328,35	12 126,75	23 673,52	2 769,65
075	Intérêts en matière agricole	0,00	0,00	0,65	0,00
062	Taxe de contrôle vétérinaire	67 259,00	90 174,00	54 145,00	58 535,00
011	Taxe de consom. alcool étranger	24 647 384,30	21 854 509,01	21 828 243,89	20 157 999,44
014	Taxe de consom. alcool indigène	264 779,09	236 727,75	274 698,12	247 462,76
030+087 +102	Contribution sociale/ carburants	126 857 815,18	133 911 120,77	136 075 322,16	131 538 931,94
085+084	Taxe de consommation sur l'électricité	2 083 747,29	1 745 182,30	1 902 378,03	1 802 182,64
	Part du GDL, DD et DA	0,00	0,00	22 101 115,46	3 001 370,99
	Part du GDL, DA sur alcool indig.	0,00	0,00	0,00	0,00
	Produits d'amendes etc	22 959,97	26 138,32	14 046,24	13 238,14
106 etc	Taxe gaz nat.	4 574 833,59	4 321 046,98	4 959 302,46	3 919 646,22
115	Contribution climatique essence	8 621 606,52	9 294 056,44	9 665 256,18	9 621 392,02
116	Contribution climatique gasoil	53 922 634,74	55 851 869,69	55 531 154,97	52 139 059,90
	Remboursement CE frais de perception	633,74	727,50	1 390,50	1 962,65
Total :		590 474 079,14	585 978 950,36	579 061 633,45	516 695 320,09
TOTAL GENERAL :		1 605 243 523,01	1 624 990 787,13	1 607 809 072,45	1 505 928 438,61

**ADMINISTRATION
DES
DOUANES ET ACCISES**



B.P. 1605
L-1016 Luxembourg
Tél: 29 01 91 – 257
Fax: 48 49 47

DIFFERENTIELS

Cigarettes Prix de vente ttc 11/03/2014	Ducal	Marlboro	Moins cher
	Luxembourg	20/4,40	20/4.90
Belgique	20/5,00	19/5,00	19/4.50
Allemagne	20/5.25	19/4,70	19/4.15
France	20/6,50	20/7,00	20/6.50
Pays Bas	20/5.55	19/??	20/5.68

Huiles minérales janvier 2014 prix ttc	Essence	Diesel privé	Diesel professionnel hors TVA
	Luxembourg	1.302 €	1,213 €
Belgique	1.555 €	1.385 €	1,047 € - remise
Allemagne	1.539 €	1,394 €	1,171 € - remise
France	1.504 €	1,337 €	1,118 € - remise
Pays Bas	1,680 €	1.394 €	1,171 € - remise

Boissons alcooliques taux en EUR	Bières °Plato	TVA	Vins /hl	TVA	Vins mousseux / hl	TVA	Produits intermédiaires (1)	TVA	Boissons alcooliques > 22%
	Luxembourg	0,7933	15%	0,000 (2)	12%	0,000 (2)	15%	66,93	15%
Belgique	1,7105	21%	47,100	21%	161,300	21%	161,13	21%	21%
Allemagne	0,7870	19%	0,000	19%	136,090	19%	153	19%	19%
France	2.7100	19,60%	3,600	19,60%	8,780	19,60%	223,51	19,60%	19,60%
Pays Bas	0,7850	19%	70,560	19%	240,580	19%	240,58	19%	19%

(1) il s'agit de vins additionnés d'alcool < 22%

(2) taux appliqués avant 1993 aux vins étrangers : vins 600 LUF/hl mousseux 2100 LUF/hl



Luxembourg, le 10 mars 2014

Chambre des députés
Commission des Finances et du budget

**Note concernant l'évolution des principales recettes de l'Administration des
Douanes et Accises en 2013.**

Huiles minérales.

En ce qui concerne les accises sur les huiles minérales, la plus importante recette de l'administration, il y a lieu de constater que les ventes des produits aux pompes ont connu en 2013 une diminution de l'ordre de 77 millions de litres pour le Diesel et de 33 millions de litres pour l'essence, ce qui équivaut à une moins-value de 40 millions d'euros.

Les raisons pour cette régression pourraient s'expliquer partiellement par, même si le trafic international semble être à la hausse, l'utilisation de véhicules dans le trafic international qui correspondent de plus en plus à la norme EURO5, qui rend possible des gains en terme de consommation d'environ 25%. Aussi la flotte nationale en voitures privées, bus et camions a-t-elle rajeuni substantiellement rendant ainsi possible des consommations nettement plus basses. S'ajoute que le différentiel avec la Belgique en terme d'accise n'est plus en faveur du Luxembourg mais en faveur de la BE et ceci de 5 euros par 1.000 litres (accises LU 335€/1000 et BE 330€/1000).

De ce qui précède l'administration reste prudente dans ses estimations et n'applique pas d'augmentation linéaire basée sur les progressions historiques.

Le total des recettes sur les carburants (accise U.E.B.L., accise autonome, contribution sociale, contribution changement climatique) se chiffrera en 2014 à +/- 930 millions € **hors TVA**, sous condition de quantités plus ou moins identiques.

DIRECTION DOUANES et ACCISES

26, Place de la Gare
L-1616 Luxembourg

+352 290191-257
+352 48 49 47

Boîte postale 1605
L-1016 Luxembourg

Pierrot.REDING@do.etat.lu
www.do.etat.lu

Tabacs manufacturés

Pour ce qui est des accises sur les produits de tabacs, l'année 2013 a rapporté un total (U.E.B.L. et autonomes) de 533 millions € hors TVA, résultant des ventes de 3.350.000.000 pièces (2012 – 3.700.000.000 pcs) de cigarettes et de 4.000 tonnes de tabacs.

Vu la diminution des ventes de 10% en 2013 par rapport à 2012 il est peu probable qu'en 2014 les quantités vont augmenter et on ne peut qu'espérer que suite aux augmentations des accises au 1^{er} février 2014 l'augmentation subséquente du prix de vente de +/- 20 €cts – 30€cts par paquet de cigarettes et par 50gr de tabac, pourra au moins compenser la perte en recettes due à la régression des ventes des produits de tabacs.

NB – Par rapport à février 2013, le marché LU des cigarettes accuse cette année une diminution de 10% pour la même période.

Alcool

Depuis quelques années les variations des recettes d'accises sur les boissons alcooliques sont minimales et négligeables.

Les chiffres ont donc été réécrits pour 2014.

Taxe sur les véhicules

Les recettes pour l'année 2013 s'élevaient à 68 millions (+ 7 mio par rapport à 2012) dont une partie résulte notamment de l'abolition du subside de 50€ (filtres particule) et l'introduction d'une taxe minimale de 30€.

Les recettes 2014 sont estimées à 67.000.000 € dont 40% sont affectés au budget ordinaire, 40% au Fonds climat et énergie et 20% au Fonds communal de dotation financière.

Décompte U.E.B.L.

Vu les mises à la consommation au Luxembourg des années 2011 et 2012, la clé de répartition valable pour 2013 et 2014 a augmenté en faveur du Luxembourg et s'élève à 21,69477% par rapport à 20,15562% pour 2011/2012.

Sur base du décompte définitif de l'année 2013 la Belgique est redevable d'une soulte de 21,686 millions d'euros envers le Luxembourg.

A. Bellot
Directeur des douanes et accises

P. Reding
Chef de Division - Accises

Evolution des taux d'accise produits de tabac

	Cigarettes	commun UEBL ad valorem	commun UEBL spécifique / 1000 pcs	autonome ad valorem	autonome spécifique / 1000 pcs	TVA
min 92% MPPC	01/01/2006	45,84%	6,8914	1,30%	7,33 €	15%
id	01/01/2007	45,84%	6,8914	1,60%	8,50 €	15%
id	01/01/2008	45,84%	6,8914	1,60%	8,50 €	15%
id	01/02/2009	45,84%	6,8914	2,00%	10,00 €	15%
id	01/02/2010	45,84%	6,8914	2,00%	10,00 €	15%
min 98€/1000	01/02/2011	45,84%	6,8914	2,00%	10,00 €	15%
min 103/1000	01/02/2012	45,84%	6,8914	2,25%	10,3586 €	15%
min 105/1000	01/09/2012	45,84%	6,8914	2,25%	10,3586 €	15%
min 108,95/1000	01/02/2013	45,84%	6,8914	2,27%	10,6686 €	15%
min 113,95/1000	01/02/2014	45,84%	6,8914	2,30%	10,8586 €	15%

Cigares / Cigarillos	commun ad valorem	autonome ad valorem	TVA	
01/01/2006	5%	0%	15%	
01/02/2009	5%	5%	15%	
01/02/2010	5%	5%	15%	min. 9€/1000
01/02/2010	5%	5%	15%	min 15€/1000
01/02/2012	5%	5%	15%	min 18€/1000
01/09/2012	5%	5%	15%	min 20€/1000
01/02/2013	5%	5%	15%	min 23,50€/1000
01/02/2014	5%	5%	15%	min 23,50€/1000

Tabac fine coupe Tabac à fumer	commun UEBL ad valorem	autonome ad valorem	autonome spécifique	TVA	
01/01/2006	31,50%	4,50%	0	15%	
01/02/2009	31,50%	5,50%	0	15%	
01/02/2010	31,50%	0,00%	4,00€/kg	15%	min 21,00€/kg
01/02/2011	31,50%	0,00%	5,60€/kg	15%	min 24,82 €/kg
01/02/2012	31,50%	1,10%	6,20€/kg	15%	min 27,50 €/kg
01/09/2012	31,50%	1,10%	6,20€/kg	15%	min 29 €/kg
01/02/2013	31,50%	1,20%	7,30€/kg	15%	min 31,50 €/kg
01/02/2014	31,50%	1,75%	9,00€/kg%	15%	min 35,50 €/kg

Evolution prix de vente paquet Maryland 25

	Prix de vente	poids fiscal total	% du prix de vente
01/01/1993	1,98 €	1,34 €	67,72
19/07/1993	2,03 €	1,39 €	68,46
15/01/1994	2,11 €	1,46 €	68,61
01/01/1995	2,16 €	1,50 €	68,62
16/10/1995	2,28 €	1,40 €	69,08
04/08/1997	2,26 €	1,57 €	68,66
01/07/1998	2,35 €	1,62 €	68,75
27/08/1998	2,35 €	1,61 €	68,33
01/05/2000	2,55 €	1,73 €	67,91
01/01/2002	2,80 €	1,8760	67,00
01/01/2003	3,10 €	2,0813	67,14
01/04/2004	3,40 €	2,3122	68,01
01/01/2005	3,60 €	2,5112	69,76
01/01/2006	3,80 €	2,6424	69,54
01/01/2007	4,00 €	2,8040	70,10
01/01/2008	4,30 €	2,9854	69,43
01/02/2009	4,60 €	3,2228	70,06
01/02/2010	4,80 €	3,3445	69,68
01/02/2011	5,00 €	3,4663	69,33
01/02/2012	5,20 €	3,6100	69,42
01/09/2012	5,20 €	3,6100	69,42
01/02/2013	5,40 €	3,7411	69,28
01/02/2014	5,70 €	3,9310	68,96

Evolution recettes produits de tabac

	cigares/ilos	tabac à fumer	cigarettes	total recettes
2 000	948 500,00	57 513 765,00	346 660 515,00	405 122 780,00
2 001	523 275,00	43 139 721,00	280 559 094,00	324 222 090,00
2 002	936 701,00	55 628 609,00	348 178 353,00	404 743 663,00
2 003	1 232 000,00	85 003 797,00	381 483 513,00	467 719 310,00
2 004	1 019 328,00	64 820 972,00	458 786 000,00	524 626 300,00
2 005	1 118 559,00	58 821 820,00	443 829 742,00	503 770 121,00
2 006	827 344,00	63 572 656,00	421 200 000,00	485 600 000,00
2 007	1 070 714,00	84 438 703,00	467 216 713,00	552 726 130,00
2 008	1 080 000,00	77 885 781,00	438 451 962,00	517 417 743,00
2 009	1 832 054,00	72 501 219,00	512 970 151,00	587 303 424,00
2 010	1 674 468,00	100 724 394,00	432 536 920,00	534 935 782,00
2 011	1 775 671,04	96 928 060,77	425 259 416,75	523 963 148,56
2 012	1 481 000,00	114 950 000,00	421 298 000,00	537 729 000,00
2 013	1 788 000,00	136 940 000,00	394 834 000,00	533 562 000,00

Evolution quantités cigarettes/tabac

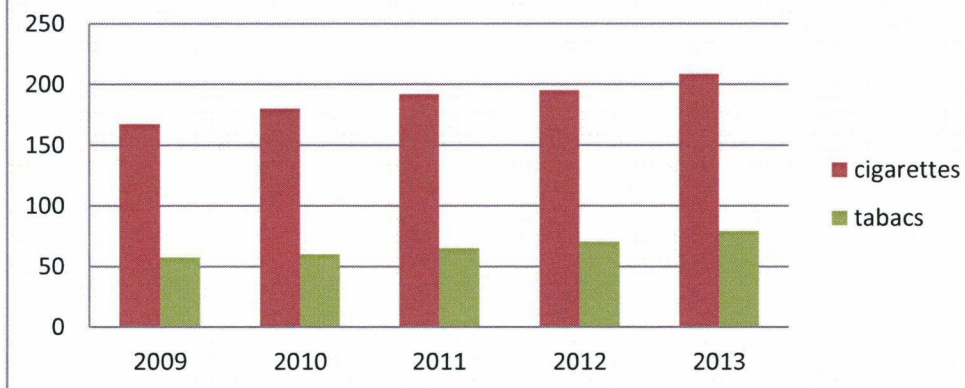
	pièces cigar.	Tabac
2 000	6 007 618 400,00	
2 001	4 777 321 100,00	
2 002	5 787 903 500,00	
2 003	5 617 769 000,00	
2 004	6 471 368 500,00	3 014,80
2 005	5 203 926 000,00	2 970,46
2 006	4 770 000 000,00	2 903,72
2 007	4 850 000 000,00	3 607,00
2 008	4 499 000 000,00	3 412,71
2 009	4 260 000 000,00	3 483,00
2 010	4 100 000 000,00	3 600,00
2 011	3 994 510 000,00	3 742,00
2 012	3 757 161 000,00	3 922,00
2 013	3 351 473 000,00	4 028,00

Evolution des prix de vente

2000	2,55 €		
2006	3,80 €		
2007	4,00 €		
2008	4,30 €		
2009	4,60 €	167,41 PMP / 1000 cig.	
2010	4,80 €	180,11 PMP / 1000 cig.	
2011	5,00 €	191,92 PMP / 1000 cig.	min 98/1000
2012	5,20 €	195,00 PMP / 1000 cig.	min 105/1000
2013	5,40 €	208,51 PMP / 1000 cig.	min 113,95/1000

PMP = prix moyen pondéré

Prix moyen pondéré ttes marques et prix



Evolution du prix de vente tabacs à rouler les cigarettes (50 gr)

2006	3,70 € 50gr	
2007	4,15 € 50gr	
2008	4,25 € 50gr	
2009	57,40 € PMP/kg	
2010	60,26 € PMP/kg	min 21,00/kg
2011	65,29 € PMP/kg	min 24,82/kg
2012	70,50 € PMP/kg	min 29,00/kg
2013	79,16 € PMP/kg	min 31,50/kg

PMP = prix moyen pondéré

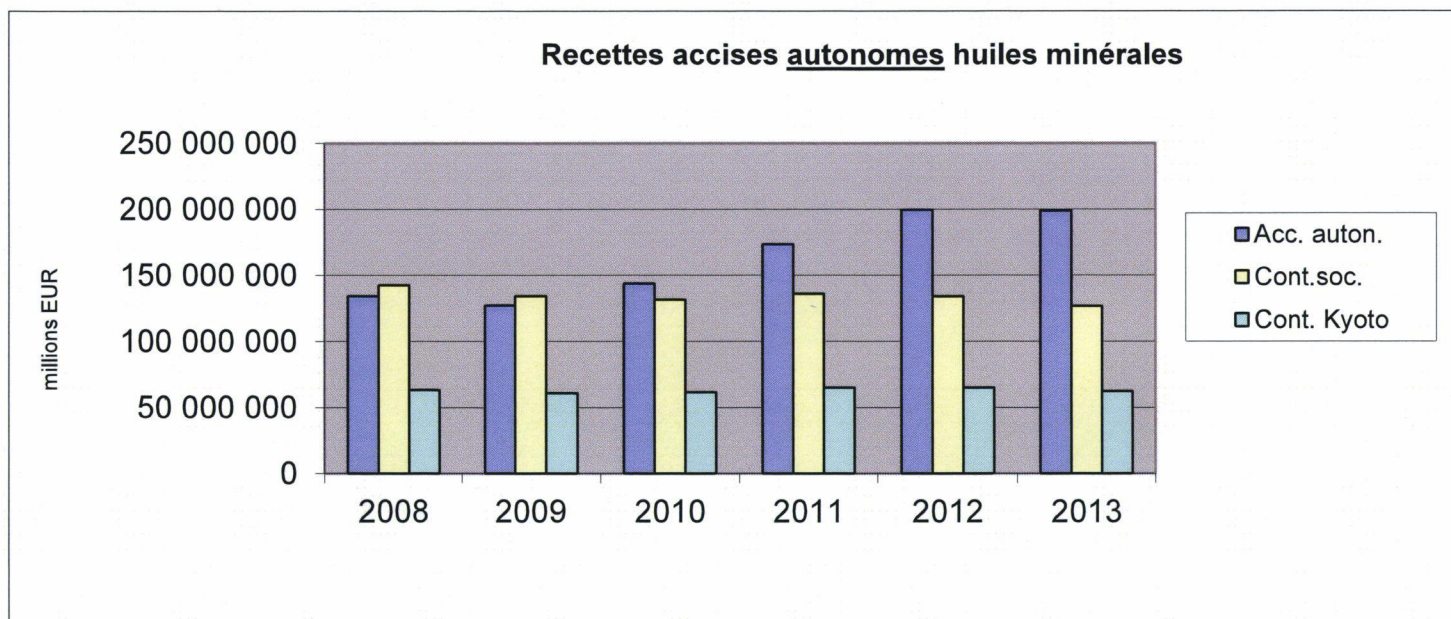


Evolution des taux du droit d'accise essence/diesel

Essence	droit d'accise U.E.B.L. / 1000 l	droit d'accise autonome	Contribution sociale	Contribution Kyoto	Tot. EUR
01/01/1993	245,4146	23,7978	0,0000	0,0000	269,2124
19/07/1993	245,4146	58,5029	0,0000	0,0000	303,9175
01/07/1994	245,4146	58,5029	37,1840	0,0000	341,1015
10/10/1994	245,4146	58,5029	43,3813	0,0000	347,2988
12/03/1999	245,4146	58,5029	68,1707	0,0000	372,0882
01/01/2002	245,4146	58,5029	68,1707	0,0000	372,0882
01/01/2004	245,4100	58,5029	138,1700	0,0000	442,0829
01/01/2005	245,4100	58,5100	138,1700	0,0000	442,0900
01/01/2006	245,4100	58,5100	138,1700	0,0000	442,0900
01/01/2007	245,4100	58,5100	138,1700	20,0000	462,0900
01/01/2008	245,4100	58,5100	138,1700	20,0000	462,0900
01/01/2008	245,4100	58,5100	138,1700	20,0000	462,0900
01/01/2009	245,4100	58,5100	138,1700	20,0000	462,0900
01/01/2010	245,4100	58,5100	138,1700	20,0000	462,0900
01/01/2011	245,4100	58,5100	138,1700	20,0000	462,0900
01/01/2012	245,4100	58,5100	138,1700	20,0000	462,0900
01/01/2013	245,4100	58,5100	138,1700	20,0000	462,0900
01/01/2014	245,4100	58,5100	138,1700	20,0000	462,0900
Diesel	droit d'accise U.E.B.L. / 1000 l	droit d'accise autonome	droit d'accise auton. additionnel	Kyoto	Tot. EUR
01/01/1993	198,3148	7,4368	0,0000	0,0000	205,7516
19/07/1993	198,3148	29,7472	0,0000	0,0000	228,0620
01/01/1994	198,3148	37,1840	0,0000	0,0000	235,4988
07/03/1994	198,3148	43,3813	0,0000	0,0000	241,6961
01/07/1994	198,3148	43,3813	6,1973	0,0000	247,8934
10/10/1994	198,3148	43,3813	6,1973	0,0000	247,8934
03/04/1995	198,3148	48,3392	6,1973	0,0000	252,8513
01/01/2002	198,3148	48,3392	6,1973	0,0000	252,8513
01/01/2005	198,3148	48,3400	18,7000	0,0000	265,3548
01/01/2006	198,3148	48,3400	31,2000	0,0000	277,8548
01/01/2007	198,3148	48,3400	31,2000	12,5000	290,3548
01/01/2008	198,3148	48,3400	31,2000	25,0000	302,8548
01/01/2009	198,3148	47,4852	31,2000	25,0000	302,0000
01/01/2010	198,3148	55,4852	31,2000	25,0000	310,0000
01/01/2011	198,3148	65,4852	31,2000	25,0000	320,0000
01/01/2012	198,3148	75,4852	31,2000	25,0000	330,0000
01/08/2012	198,3148	80,4852	31,2000	25,0000	335,0000
01/01/2013	198,3148	80,4852	31,2000	25,0000	335,0000
01/01/2014	198,3148	80,4852	31,2000	25,0000	335,0000

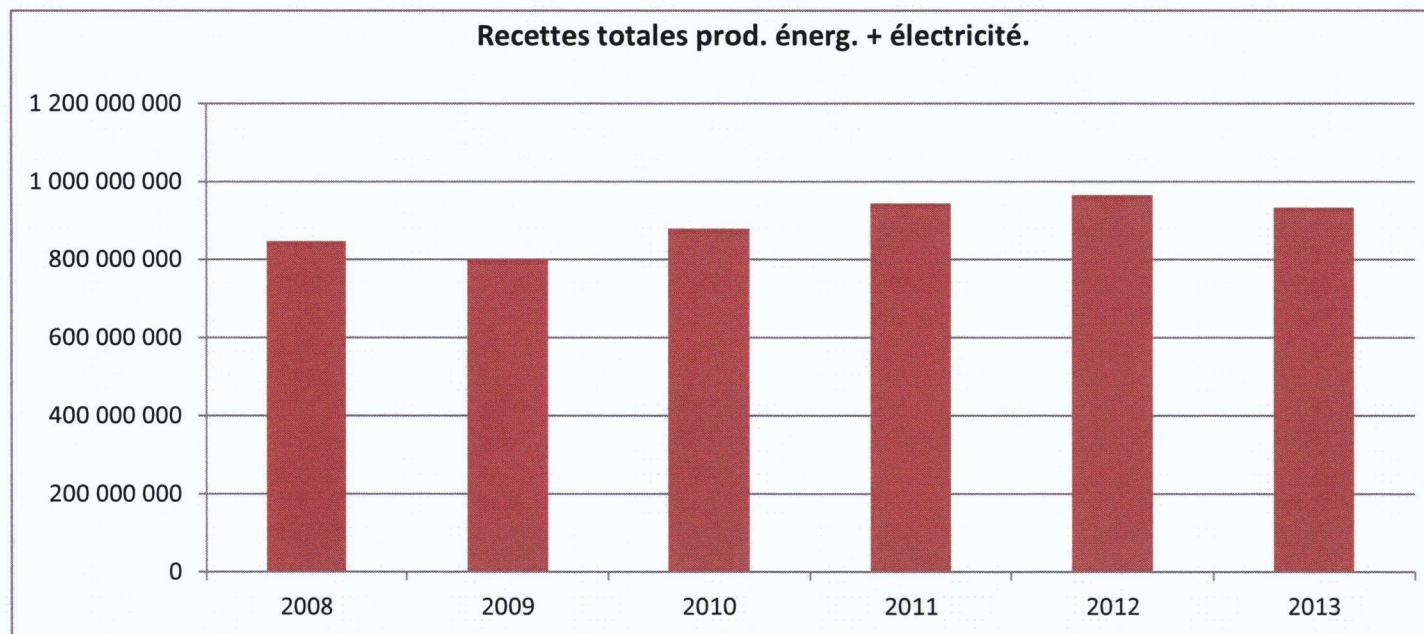
Evolution des recettes des carburants (diesel + essence)

	2008	2009	2010	2011	2012	2013
Acc. comm.	558 929 322	529 179 872	531 589 829	559 020 803	557 752 263	534 201 947
Acc. auton.	134 210 749	127 156 000	143 615 000	173 635 000	199 498 188	198 912 748
Cont.soc.	142 400 357	134 348 140	131 538 000	136 075 000	133 911 000	126 857 000
Cont. Kyoto	63 335 451	61 080 000	61 760 000	65 196 000	65 145 000	62 544 000
Total	835 540 428	790 684 012	868 502 829	933 926 803	956 306 451	922 515 695



Recettes totales produits énergétiques + électricité

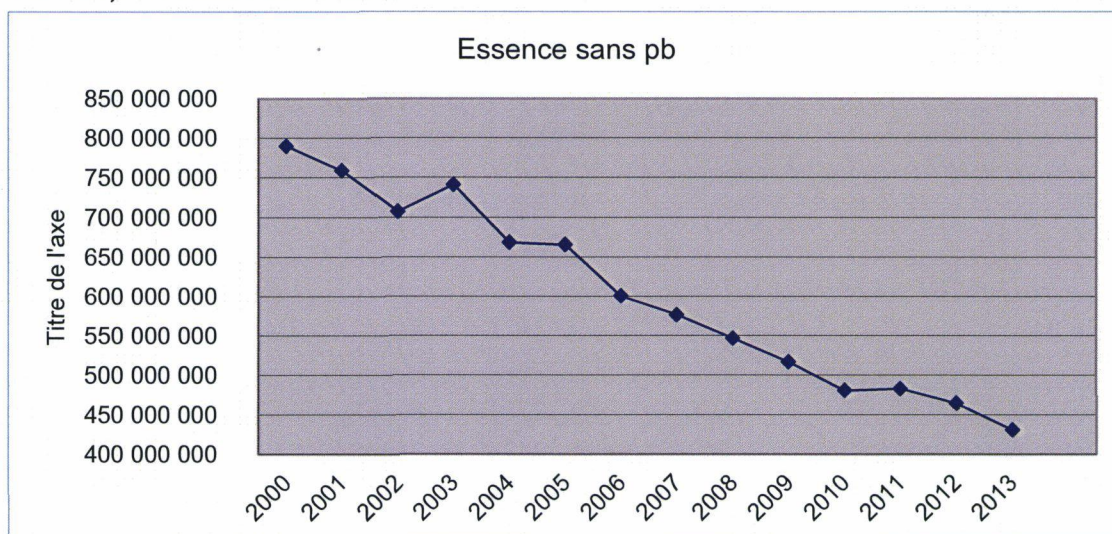
	2008	2009	2010	2011	2012	2013
Acc. comm.	559 629 639	529 886 120	531 589 829	559 020 803	557 752 263	534 201 947
Acc. auton.	144 253 162	137 589 853	153 428 054	183 943 818	208 628 593	210 119 642
Cont.soc.	142 400 357	134 348 140	131 538 000	136 075 000	133 911 000	126 857 000
Cont. Kyoto	63 335 451	61 080 000	61 760 000	65 196 000	65 145 000	62 544 000
Total	846 283 158	801 824 113	878 315 883	944 235 621	965 436 856	933 722 589



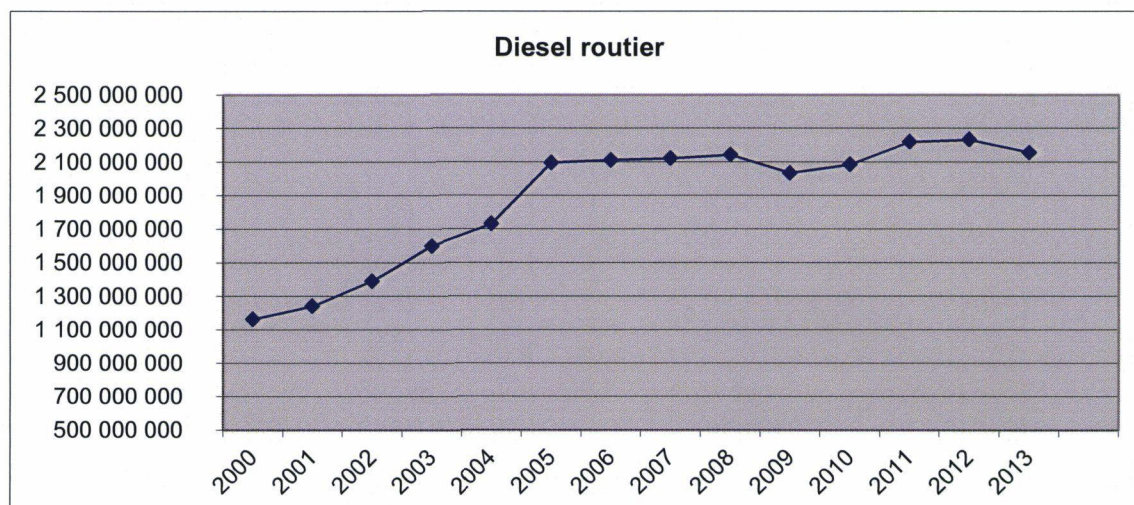
Evolution de la consommation essence/gasoil en litres

	essence-pb	diesel	(pour information)	
			essence+pb	LPG
2000	789 873 398	1 163 972 912	327 627	
2001	758 777 586	1 241 697 772	330 627	
2002	707 784 137	1 390 102 639	343 580	2 130 214
2003	741 104 687	1 597 659 857	353 352	1 658 736
2004	668 445 711	1 730 335 165	307 108	1 463 862
2005	665 638 601	2 095 494 313	310 031	1 300 737
2006	600 725 270	2 111 407 030	265 856	1 625 078
2007	576 476 408	2 121 795 442	350 912	1 742 680
2008	546 751 182	2 143 054 503	271 984	1 851 131
2009	516 426 000	2 035 000 000	281 000	1 760 000
2010	480 762 261	2 085 562 411	355 000	1 770 000
2011	482 916 448	2 221 246 502	346 361	2 108 617
2012	464 436 558	2 234 074 733	267 576	1 949 334
2013	430 832 573	2 156 905 606	247 753	2 097 670

Essence -39,91% entre 2000 et 2012



Diesel + 92,29% entre 2000 et 2012



	2011	2012	2013			2011	2012	2013		
	ess -pb	ess -pb	ess -pb	diff %	diff %	diesel rout.	diesel rout.	diesel rout.	diff %	diff %
	litres	litres	litres	mois	année	litres	litres	litres	mois	année
janvier	27 840 705	32 782 468	34 596 761	5,53%	5,53%	126 087 986	150 098 336	166 111 520	10,67%	10,67%
février	34 174 643	38 013 657	27 214 590	-28,41%	-12,69%	175 982 052	208 652 398	160 548 555	-23,05%	-8,95%
mars	44 203 249	34 714 396	28 956 934	-16,59%	-13,97%	224 371 861	179 476 496	168 588 248	-6,07%	-7,99%
avril	38 717 473	35 828 844	36 328 491	1,39%	-10,08%	181 958 704	171 555 128	185 152 776	7,93%	-4,14%
mai	40 767 922	48 135 413	40 977 660	-14,87%	-11,29%	171 036 438	222 458 987	192 896 411	-13,29%	-6,32%
juin	50 006 314	39 043 859	35 037 758	-10,26%	-11,12%	213 889 684	180 113 910	168 247 170	-6,59%	-6,37%
juillet	38 741 080	38 736 338	44 310 265	14,39%	-7,42%	175 179 573	181 475 405	208 308 813	14,79%	-3,40%
août	50 197 038	49 180 046	40 866 378	-16,90%	-8,89%	193 747 427	198 302 416	168 021 747	-15,27%	-4,98%
septembre	39 607 334	37 696 431	35 327 696	-6,28%	-8,62%	174 579 031	166 256 387	159 986 230	-3,77%	-4,86%
octobre	38 972 719	41 937 623	40 995 340	-2,25%	-7,94%	177 063 738	208 709 144	211 172 355	1,18%	-4,18%
novembre	45 758 191	36 377 440	31 431 713	-13,60%	-8,42%	221 842 284	185 449 008	167 475 672	-9,69%	-4,68%
décembre	33 929 780	31 990 043	34 788 987	8,75%	-7,24%	185 507 723	181 527 118	200 396 109	10,39%	-3,45%
total actuel	482 916 448	464 436 558	430 832 573		-8,51%	2 221 246 502	2 234 074 733	2 156 905 606		-4,05%
total année est.	482 916 448	464 436 558	430 832 573			2 221 246 502	2 234 074 733	2 156 905 606		
					-7,24%					-3,45%

Recettes accises principales

	produits tabacs	accises carburants	contrib. sociale	chang. climat.	tot. accises carburants	boissons alcooliques vins = 0,00€	tot. tabacs+carb.+alc.
2007	469 298 292,94	699 571 921,00	145 893 173,00	36 439 035,00	881 904 129,00	31 297 771,00	1 382 500 192,94
2008	499 195 516,00	693 840 388,00	142 400 357,00	63 335 451,00	899 576 196,00	30 738 361,00	1 429 510 073,00
2009	478 265 030,00	657 540 499,29	134 348 140,00	61 080 861,00	852 969 500,29	31 267 812,00	1 362 502 342,29
2010	499 398 470,00	675 712 814,43	131 538 931,00	61 760 451,00	869 012 196,43	29 895 488,00	1 398 306 154,43
2011	523 963 148,00	737 688 348,61	136 075 313,20	65 196 418,73	938 960 080,54	32 853 619,00	1 495 776 847,54
2012	537 729 000,00	756 416 000,00	133 911 000,00	65 145 000,00	955 472 000,00	32 972 599,00	1 526 173 599,00
2013	533 562 000,00	732 285 824,42	126 857 815,07	62 544 239,86	921 687 879,34	36 535 132,00	1 491 785 011,34

Taxe véhicules

2006	32 173 994,00
2007	62 958 461,00
2008	73 727 700,00
2009	72 300 000,00
2010	64 999 372,00
2011	63 092 000,00
2012	60 919 425,00
2013	67 906 785,00

Recettes globales douanes et accises

(sans prise en compte décompte UEBL)

2000	1 003 000 000 €
2001	948 000 000 €
2002	1 129 000 000 €
2003	1 251 000 000 €
2004	1 418 000 000 €
2005	1 389 000 000 €
2006	1 437 000 000 €
2007	1 519 000 000 €
2008	1 539 000 000 €
2009	1 480 000 000 €
2010	1 506 000 000 €
2011	1 607 809 000 €
2012	1 624 990 787 €
2013	1 605 243 523 €

