



## Commission des Finances et du Budget

### Procès-verbal de la réunion du 21 octobre 2014

#### Ordre du jour :

1. 6720 Projet de loi concernant le budget des recettes et des dépenses de l'Etat pour l'exercice 2015  
- Rapporteur: Monsieur Franz Fayot  
  
- Echange de vues avec des représentants de l'Administration des Douanes et Accises
2. 6595 Projet de loi relative à la fondation patrimoniale et portant modification:  
- de la loi modifiée du 4 décembre 1967 concernant l'impôt sur le revenu;  
- de la loi modifiée du 16 octobre 1934 concernant l'impôt sur la fortune;  
- de la loi modifiée du 1er décembre 1936 sur l'impôt commercial;  
- de la loi modifiée du 31 mai 1999 régissant la domiciliation des sociétés;  
- de la loi modifiée d'adaptation fiscale du 16 octobre 1934;  
- de la loi modifiée du 19 décembre 2002 concernant le registre de commerce et des sociétés ainsi que la comptabilité et les comptes annuels des entreprises  
- Rapporteur: Madame Joëlle Elvinger  
- Examen de l'avis complémentaire du Conseil d'Etat
3. 6680 Projet de loi prévoyant la procédure applicable à l'échange de renseignements sur demande en matière fiscale et modifiant la loi du 31 mars 2010 portant approbation des conventions fiscales et prévoyant la procédure y applicable en matière d'échange de renseignements sur demande  
- Rapporteur : Monsieur Guy Arendt  
- Présentation et adoption d'un projet de rapport
4. 6668 Projet de loi portant modification  
1) de la loi modifiée du 21 juin 2005 transposant en droit luxembourgeois la directive 2003/48/CE du 3 juin 2003 du Conseil de l'Union européenne en matière de fiscalité des revenus de l'épargne sous forme de paiement d'intérêts ;  
2) de la loi modifiée du 23 décembre 2005 portant introduction d'une retenue à la source libératoire sur certains intérêts produits par l'épargne mobilière ;  
3) de la loi du 21 juin 2005 portant approbation des Accords conclus avec des territoires dépendants ou associés d'États membres de l'Union européenne relatifs à la fiscalité des revenus de l'épargne sous forme de paiements d'intérêts  
- Rapporteur : Madame Joëlle Elvinger

- Présentation et adoption d'un projet de rapport

5. 6706 Projet de loi portant modification
- de la loi modifiée du 16 octobre 1934 sur l'évaluation des biens et valeurs;
  - de la loi modifiée du 16 octobre 1934 concernant l'impôt sur la fortune;
  - de la loi modifiée du 27 novembre 1933 concernant le recouvrement des contributions directes, des droits d'accise sur l'eau-de-vie et des cotisations d'assurance sociale;
  - de la loi modifiée du 22 décembre 1951 portant prorogation du délai de prescription de certains impôts directs et précision des conditions dans lesquelles les prescriptions fiscales peuvent être interrompues
- Désignation d'un rapporteur  
- Présentation du projet de loi
6. Divers

\*

Présents : M. Guy Arendt, M. Eugène Berger, M. Alex Bodry, Mme Joëlle Elvinger, M. Franz Fayot, M. Gast Gibéryen, M. Claude Haagen, M. Henri Kox, Mme Viviane Loschetter, M. Laurent Mosar, M. Gilles Roth, M. Marc Spautz remplaçant M. Jean-Claude Juncker, M. Justin Turpel, M. Claude Wiseler, M. Michel Wolter

M. Justin Turpel, député (observateur)  
M. Gilles Baum, député (observateur)  
M. Alain Bellot, Directeur de l'Administration des Douanes et Accises  
M. Pierrot Reding, de l'Administration des Douanes et Accises  
M. Guy Heintz, Directeur de l'Administration des Contributions directes  
Mme Pascale Toussing, du Ministère des Finances  
Mme Isabelle Goubin, Directeur du Trésor (Ministère des Finances)  
Mme Caroline Guezennec, de l'Administration parlementaire

Excusé : M. Jean-Claude Juncker

\*

Présidence : M. Eugène Berger, Président de la Commission

\*

## 1. 6720 **Projet de loi concernant le budget des recettes et des dépenses de l'Etat pour l'exercice 2015**

Monsieur le Directeur de l'Administration des Douanes et Accises présente l'évolution des principales recettes de son administration telle qu'elle est explicitée dans la note et les tableaux repris en annexe. Il apporte l'information supplémentaire suivante :

Contrairement aux ventes de cigarettes, celles de tabacs à rouler les cigarettes sont toujours en légère augmentation, ce qui s'explique par une imposition moins élevée et par conséquent un prix plus bas. La Directive 2011/64/UE prévoit néanmoins un rapprochement du minima des accises sur les tabacs à rouler les cigarettes (44%) et les cigarettes (60%) pour atteindre en 2020 un minimum de 50% d'accises sur les prix de vente des tabacs à rouler les cigarettes.

De l'échange de vues subséquent, il y a lieu de retenir les éléments suivants :

- L'introduction d'une nouvelle taxe sur l'alcool n'est pas prévue à l'heure actuelle.
- Le fait qu'une partie des recettes prélevées par l'Administration des Douanes et Accises sera versée au Fonds souverain intergénérationnel du Luxembourg n'a aucune influence sur la façon de travailler et les procédures de cette administration.
- Il est estimé que la hausse de la TVA qui entrera en vigueur début 2015 n'aura qu'une très légère répercussion sur les recettes provenant des accises sur les huiles minérales. L'augmentation de la TVA n'a pas d'impact sur les frais « carburants » des professionnels, puisque ces frais sont hors TVA.
- L'Administration des Douanes et Accises désapprouve l'utilisation du terme « tourisme à la pompe » pour catégoriser l'ensemble des frontaliers venant prendre de l'essence au Luxembourg, alors que ceux traversant la frontière avec le seul but de s'approvisionner en essence/diesel et autres produits ne représentent qu'environ 10-15% du volume des ventes totales des huiles minérales. Les recettes totales (accises et TVA) provenant de la vente des huiles minérales sont estimées à environ 1-1,15 milliard d'euros en 2015.

- 2. 6595 Projet de loi relative à la fondation patrimoniale et portant modification:**
- de la loi modifiée du 4 décembre 1967 concernant l'impôt sur le revenu;
  - de la loi modifiée du 16 octobre 1934 concernant l'impôt sur la fortune;
  - de la loi modifiée du 1er décembre 1936 sur l'impôt commercial;
  - de la loi modifiée du 31 mai 1999 régissant la domiciliation des sociétés;
  - de la loi modifiée d'adaptation fiscale du 16 octobre 1934;
  - de la loi modifiée du 19 décembre 2002 concernant le registre de commerce et des sociétés ainsi que la comptabilité et les comptes annuels des entreprises

La Commission procède à l'examen de l'avis complémentaire du Conseil d'Etat. Elle décide de reprendre toutes les propositions de texte du Conseil d'Etat à l'exception des deux suivantes concernant l'article 8 (amendement 5) du projet de loi:

Le Conseil d'Etat estime qu'il convient d'écrire à l'article 8, alinéa 1<sup>er</sup> « ... à l'application de dispositions d'ordre public relatives à la succession du fondateur ». Selon lui, la partie de phrase « en vertu de la loi successorale applicable à sa succession » est à supprimer comme étant superfétatoire.

Pour des raisons de sécurité juridique (afin d'éviter tout conflit de lois), la Commission des Finances et du Budget décide de maintenir le texte dans sa version initiale.

L'adoption du projet de rapport relatif au projet de loi est prévue le 3 novembre 2014.

- 3. 6680 Projet de loi prévoyant la procédure applicable à l'échange de renseignements sur demande en matière fiscale et modifiant la loi du 31 mars 2010 portant approbation des conventions fiscales et prévoyant la procédure y applicable en matière d'échange de renseignements sur demande**

Monsieur le rapporteur présente le contenu de son projet de rapport.

Le projet de rapport est adopté par 6 voix pour, 3 abstentions (en raison de la suppression du recours en annulation – voir procès-verbaux des réunions des 14 et 16 octobre 2014) (MM. Mosar, Spautz, Wiseler) et une voix contre (M. Gast Gibéryen).

La Commission choisit le modèle 1 pour les débats en séance publique.

**4. 6668 Projet de loi portant modification**

**1) de la loi modifiée du 21 juin 2005 transposant en droit luxembourgeois la directive 2003/48/CE du 3 juin 2003 du Conseil de l'Union européenne en matière de fiscalité des revenus de l'épargne sous forme de paiement d'intérêts ;**

**2) de la loi modifiée du 23 décembre 2005 portant introduction d'une retenue à la source libératoire sur certains intérêts produits par l'épargne mobilière ;**

**3) de la loi du 21 juin 2005 portant approbation des Accords conclus avec des territoires dépendants ou associés d'États membres de l'Union européenne relatifs à la fiscalité des revenus de l'épargne sous forme de paiements d'intérêts**

Madame le rapporteur présente le contenu de son projet de rapport.

Le rapport est adopté à l'unanimité des voix moins une abstention (M. Gast Gibéryen).

La Commission choisit le modèle de base pour les débats en séance publique.

**5. 6706 Projet de loi portant modification**

**- de la loi modifiée du 16 octobre 1934 sur l'évaluation des biens et valeurs;**

**- de la loi modifiée du 16 octobre 1934 concernant l'impôt sur la fortune;**

**- de la loi modifiée du 27 novembre 1933 concernant le recouvrement des contributions directes, des droits d'accise sur l'eau-de-vie et des cotisations d'assurance sociale;**

**- de la loi modifiée du 22 décembre 1951 portant prorogation du délai de prescription de certains impôts directs et précision des conditions dans lesquelles les prescriptions fiscales peuvent être interrompues**

Mme Joëlle Elvinger est nommée rapporteur du projet de loi sous rubrique.

Monsieur le Directeur de l'Administration des Contributions directes présente le contenu du projet de loi tel qu'il figure dans l'exposé des motifs du document parlementaire n°6706.

**6. Divers**

Aucun point divers n'a été discuté.

Luxembourg, le 29 octobre 2014

La secrétaire,  
Caroline Guezennec

Le Président,  
Eugène Berger

Annexe:

Note concernant l'évolution des principales recettes de l'Administration des Douanes et Accises en 2014 et annexes (tableaux 1 à 14)



Luxembourg, le 14 octobre 2014

Documents présentés à la Commission des Finances et du budget

**Réunion du 21 octobre 2014 à 9:00**

Note relative aux recettes accises

Annexes :

- 1) Tableau des taux d'accise appliqués depuis le 1/02/2014
- 2) Tableau comparatif des recettes ( 2011 - 2014 )
- 3) Différentiels avec les pays limitrophes 2014
- 4) Evolution des taux d'accise sur les produits de tabac 1993 - 2014
- 5) Evolution du prix de vente ( 1993 – 2014 ) d'un paquet Maryland
- 6) Evolution des recettes et quantités cigarettes / tabac 2000 - 2014
- 7) Evolution du prix moyen pondéré 2009 - 2014
- 8) Evolution des taux d'accise sur l'essence et le diesel 1993 - 2014
- 9) Evolution des recettes sur les carburants 2008 – 2014
- 10) Evolution des recettes sur tous les produits énergie et électricité 2008 - 2014
- 11) Evolution des quantités d'essence et de diesel 2000 - 2014
- 12) Consommation 2012/2013/2014 par mois des carburants essence + diesel
- 13) Recettes totales accises + taxe véhicules
- 14) Recettes globales douanes et accises



Luxembourg, le 10 octobre 2014

Chambre des députés  
Commission des Finances et du budget

**Note concernant l'évolution des principales recettes de l'Administration des  
Douanes et Accises en 2014.**

**Huiles minérales.**

En ce qui concerne les accises sur les huiles minérales, la plus importante recette de l'administration, il y a lieu de constater que les ventes des produits aux pompes connaissent en 2014 ( base septembre 2014 ) une diminution de l'ordre de 50 millions de litres pour le Diesel et de 13 millions de litres pour l'essence, ce qui équivaut à une moins-value de 25 millions d'euros.

Les raisons pour cette régression depuis 3 ans pourraient s'expliquer partiellement par, même si le trafic international semble être à la hausse, l'utilisation de véhicules dans le trafic international qui correspondent de plus en plus à la norme EURO5, qui rend possible des gains en terme de consommation d'environ 25%. Aussi la flotte nationale en voitures privées, bus et camions a-t-elle rajeuni substantiellement rendant ainsi possible des consommations nettement plus basses. S'ajoute que le différentiel avec la Belgique en terme d'accise n'est plus en faveur du Luxembourg mais en faveur de la BE et ceci de 5 euros par 1.000 litres ( accises LU 335€/1000 et BE 330€/1000 ).

De ce qui précède l'administration reste prudente dans ses estimations et n'applique pas d'augmentation linéaire basée sur les progressions historiques pour 2015.

Le total des recettes sur les carburants ( accise U.E.B.L.,accise autonome, contribution sociale, contribution changement climatique ) se chiffrera en 2014 à +/- 900 millions € hors TVA, ce qui représente 4% en moins par rapport à 2013.

**DIRECTION DOUANES et ACCISES**

26, Place de la Gare  
L-1616 Luxembourg

+352 290191-257  
+352 48 49 47

Boîte postale 1605  
L-1016 Luxembourg

Pierrot.REDING@do.etat.lu  
www.do.etat.lu

### Tabacs manufacturés

Pour ce qui est des accises sur les produits de tabacs, l'année 2013 a rapporté un total ( U.E.B.L. et autonomes ) de 533 millions € hors TVA, résultant des ventes de 3.350.000.000 pièces ( 2012 ~ 3.700.000.000 pcs ) de cigarettes et de 4.000 tonnes de tabacs.

Vu la diminution des ventes de 5% en 2014 ( septembre ) par rapport à 2013 ( 2013 – 2102 moins 10% ) il est peu probable qu'en 2015 les quantités vont augmenter et on ne peut qu'espérer qu'avec une augmentation raisonnable des prix de vente et un différentiel plus attrayant avec DE et BE les ventes vont se stabiliser et les recettes 2015 peuvent augmenter légèrement.

### Alcool

Depuis quelques années les variations des recettes d'accises sur les boissons alcooliques sont minimales et négligeables.

Les chiffres ont donc été réécrits pour 2015.

### Taxe sur les véhicules

Les recettes pour l'année 2013 s'élevaient à 68 millions ( + 7 mio par rapport à 2012 ) dont une partie résulte notamment de l'abolition du subside de 50€ ( filtres particule ) et l'introduction d'une taxe minimale de 30€.

Les recettes 2014 sont estimées à 67.000.000 € dont 40% sont affectés au budget ordinaire, 40% au Fonds climat et énergie et 20% au Fonds communal de dotation financière.

### Décompte U.E.B.L.

Vu les mises à la consommation au Luxembourg des années 2011 et 2012, la clé de répartition valable pour 2013 et 2014 a augmenté en faveur du Luxembourg et s'élève à 21,69477% par rapport à 20,15562% pour 2011/2012.

Sur base du décompte provisoire du 2 trimestre de l'année courante il est estimé que la Belgique sera redevable d'une soulte de +/- 12 millions d'euros envers le Luxembourg pour l'année 2014.

Pour la nouvelle clé de répartition ( 2015 ) il est prévisible que la part du Grand-Duché diminuera légèrement, ce qui aura comme conséquence un versement du Luxembourg à la Belgique.

A. Bellot  
Directeur des douanes et accises

P. Reding  
Chef de Division - Accises



**Tableau des taux d'accise applicables au Grand-Duché de Luxembourg  
à partir du 1er février 2014**

		UEBL (col. 1)	autonomes lux. (col. 2)	total	TVA p.m.
P r o d u i t s  a l c o o l i q u e s	<b>Bières (hl ° Plato)</b>				
	production annuelle de 50.000 hl ( cat 1 )	0,3966 €	0,00 €	0,3966	15%
	200.000 hl ( cat 2 )	0,4462 €	0,00 €	0,4462	15%
	> 200.000 hl ( cat 3 )	0,7933 €	0,00 €	0,7933	15%
	<b>Vins tranquilles (/hl)</b>				
	> 13°	0,00 €	0,00 €	0,0000	12%
	> 13°	0,00 €	0,00 €	0,0000	15%
	<b>Vins mousseux (/hl)</b>	0,00 €	0,00 €	0,0000	15%
	<b>Autres boiss. fermentées (/hl)</b>	0,00 €	0,00 €	0,0000	15%
	<b>Autres b.ferm.mousseuses (/hl)</b>	0,00 €	0,00 €	0,0000	15%
<b>Produits intermédiaires (/hl)</b>					
> 15°	47,0998€	0,00 €	47,0998	15%	
> 15°	66,9313€	0,00 €	66,9313	15%	
<b>Surtaxe sur les boissons confectionnées /hl</b>	0,00 €	600,00 €	600,0000	15%	
<b>Alcools (hl 100% vol)</b>	223,1042€	818,0486€	1 041,1528	15%	
T a b a c s	<b>Cigarettes ad valorem + spécif. (/1000 pièces)</b>	45,84%	(min. 113,95€/1000) 2,30%	48,14%	15%
		6,8914€	10,8586 €	17,7500 €	
	<b>Cigares / Cigarillos</b>	5%	(min 23,50/1000 ) 5%	10%	15%
	<b>Tabacs fine coupe + autres tabacs</b>	31,5%	(min 35,50€/kg ) 1,75 % + 9€/kg	33,25% + 9,-€/kg	15%
P r o d u i t s  é n e r g é t i q u e s	<b>Essence (1000 l) - au plomb (p.m.)</b>	245,4146€	113,08 €		
	(1)		138,17 €	516,6646	15%
	(2)		20,00 €		
	(3)				
	<b>- sans plomb &gt; 10mg/kg soufre</b>	245,4146€	61,00 €		
	(1)		138,17 €	464,5846	15%
	(2)		20,00 €		
	(3)				
	<b>- sans plomb &lt;= 10mg/kg soufre</b>	245,4146€	58,51 €		
	(1)		138,17 €	462,0946	15%
	(2)		20,00 €		
	(3)				
	<b>Pétrole lampant (1000 l)</b>				
	- carburant	294,9933€	35,0067 €	330,0000	15%
	- usage indust./comm.	18,5920€	2,41 €	21,0020	15%
	- chauffage	0,00 €	10,00 €	10,0000	12%
	<b>Gasoil (1000 l)</b>				
	utilisé comme carburant				
	(1) - contenant > 10mg/kg soufre	198,3148€	83,84 €		
	(2)		31,20 €	338,3548	15%
	(3)		25,00 €		
	(1) - contenant <= 10mg/kg soufre	198,3148€	80,4852 €		
	(2)		31,20 €	335,0000	15%
(3)		25,00 €			
- usage indust./comm.	18,5920€	2,41 €	21,0020	15%	
- chauffage	0,00 €	10,00 €	10,0000	12%	
- usage agricole, horticole, etc.	0,00 €	0,00 €	0,0000	15%	
<b>Carburants bio à l'état pur</b>	0,00 €	0,00 €	0,0000		
<b>Fuel lourd (1000 kg)</b>	13,0000 €	2,00 €	15,0000	15%	
<b>LPG/Méthane (1000 kg)</b>					
- carburant	0,00 €	101,64 €	101,6400	6%	
- usage indust./comm.	37,1840€	0,00 €	37,1840	6%	
- chauffage	0,00 €	10,00 €	10,0000	6%	
<b>Charbon et coke</b>	0,00 €	0,00 €	0,0000	12%	
<b>Gaz naturel</b>					
- carburant	0,00 €	0,00 €	0,0000	6%	
combustible / MWh					
(4) consommation/an < 550MWh cat. A	0,00 €	1,08 €	1,0800	6%	
(5) consommation/an > 550MWh cat. B	0,00 €	0,54 €	0,5400	6%	
(6) consommation/an > 4100 MWh cat C1	0,00 €	0,05 €	0,0500	6%	
(7) consommation/an > 4100 MWh cat C2	0,00 €	0,30 €	0,3000	6%	
(8) cogénération cat. D	0,00 €	0,00 €	0,0000	6%	
E L E C T	<b>Electricité</b>				
	consommation/an en MWh cat A ( <= 25 MWh )	0,00 €	1,00 €	1,0000	6%
	cat B ( > 25 MWh )	0,00 €	0,50 €	0,5000	6%
	cat.C ( procédés métal./minéral.)	0,00 €	0,10 €	0,1000	6%

- (1) accise autonome
- (2) contribution sociale
- (3) contribution climatique
- (4) les points de comptage affichant une consommation de gaz naturel annuelle inférieure ou égale à cinq cent cinquante mille kWh font partie de la catégorie A;
- (5) les points de comptage affichant une consommation de gaz naturel annuelle supérieure à cinq cent cinquante mille kWh font partie de la catégorie B, à l'exception de ceux de la catégorie C1, C2 et D;
- (6) les points de comptage affichant une consommation annuelle supérieure à quatre millions cent mille kWh et participant au système d'échange de quotas d'émission de gaz à effet de serre hormis ceux de la catégorie D, ou utilisant le gaz naturel principalement pour la réduction chimique ou dans les procédés métallurgiques ou minéralogiques font partie de la catégorie C1;
- (7) les points de comptage affichant une consommation annuelle supérieure à quatre millions cent mille kWh et dont les débiteurs de la taxe s'engagent à la réalisation d'une amélioration substantielle de leur efficacité énergétique globale par accord à conclure entre le Gouvernement et l'entreprise concernée respectivement un représentant mandaté par cette entreprise font partie de la catégorie C2.  
L'accord à conclure sera doté d'une clause de sanction en cas de non-respect des engagements.  
En absence d'un accord conclu, les points de comptage concernés font d'office partie de la catégorie B;
- (8) les points de comptage utilisant le gaz naturel pour la production d'électricité font partie de la catégorie D.

Evolution des recettes 2011 - 2014 ( août )

NATURE DES RECETTES	fin aout 2014	fin aout 2013	Fin aout 2012	Fin aout 2011
Droits d'entrée	11 871 465,23	9 773 614,57	10 408 560,26	11 943 813,20
Droits CECA	0,00	0,00	0,00	0,00
Montants agricoles à l'importation	298 527,24	229 655,81	355 335,30	256 973,88
Droits additionnels	1 113,08	693,45	250,36	1 240,40
Droits antidumping	4 391,67	26 327,48	35 067,44	492 900,00
Droits antidumping CECA	0,00	0,00	0,00	0,00
Droits compensatoires	0,00	244,95	0,00	124,19
<b>Total :</b>	<b>12 175 497,22</b>	<b>10 030 536,26</b>	<b>10 799 213,36</b>	<b>12 695 051,67</b>
Accise bières étrangères	1 568 438,40	1 572 288,51	1 572 806,72	1 476 201,69
Accise bières indigènes	998 716,36	1 009 672,17	1 064 598,20	1 073 200,29
Vins	0,00	0,00	0,00	0,00
Accise alcools indigènes	62 603,82	40 086,09	47 279,43	42 607,48
Accise alcools étrangers	4 961 588,54	4 440 922,56	4 053 102,80	3 800 200,64
Vins mousseux	0,00	0,00	0,00	0,00
Accise tabacs	321 004 128,99	308 196 634,58	308 005 530,30	288 884 590,24
Accise huiles minérales	339 174 663,87	352 396 785,11	374 042 638,42	370 162 338,29
Accise produits intermédiaires	634 060,32	761 703,65	664 156,30	678 110,50
<b>Total :</b>	<b>668 404 200,30</b>	<b>668 418 092,67</b>	<b>689 450 112,17</b>	<b>666 117 249,13</b>
Intérêts de retard accise comm	12 449,80	7 557,75	5 625,99	23 019,03
Rétributions / douane	5 324,07	5 632,33	3 683,57	5 970,62
Rétributions / accise comm	2 350,00	1 062,50	7 400,00	18 905,00
<b>Total :</b>	<b>20 123,87</b>	<b>14 252,58</b>	<b>16 709,56</b>	<b>47 894,65</b>
Vente imp.;alcopops;divers	41 301,27	94 630,47	47 942,75	121 581,91
Taxe de consom.sur l'électricité	618 759,34	703 937,54	533 487,89	733 351,23
Accise autonome Huiles Min.	126 188 831,08	131 054 247,98	131 091 406,31	114 336 134,34
Accise autonome GPL	157 407,18	161 358,89	159 943,10	144 626,99
Accises autres	48 554,82	59 157,05	59 438,37	52 871,78
Accise auton.tabacs fabriqués	65 303 405,27	57 932 396,87	55 929 442,24	49 312 499,72
Red.de contrôle fuel domest.	1 248 736,09	1 647 717,45	1 503 807,54	1 505 632,96
Taxe sur les véhicules automot.	47 859 538,21	47 540 179,58	43 246 000,00	44 244 000,00
« EUROVIGNETTE » pour des véhicules LU, BE, NL, DK, SE	7 537 491,75	8 354 002,67	7 223 390,06	7 544 169,39
Taxe navigation de plaisance	145 457,00	124 541,56	116 535,43	105 714,33
Taxe sur les cabarets: Taxe ann., d'ouverture, disp lic., etabliss	501 899,00	467 356,35	429 680,30	513 093,25
Intérêts de retard:Droits d'entrée, Antidump., Acc aut., Taxe de cons.	11 871,79	30 111,70	8 710,65	7 127,34
Intérêts en matière agricole	0,00	0,00	0,00	0,65
Taxe de contrôle vétérinaire	51 953,00	40 571,00	60 465,00	37 470,00
Taxe de consom.alcool étranger	18 192 531,35	16 283 086,78	14 868 687,57	13 994 052,29
Taxe de consom.alcool indigène	171 188,72	145 941,90	169 725,21	154 293,34
Contribution sociale/ carburants	80 802 607,85	84 094 105,03	90 303 076,22	90 513 867,36
Taxe de consommation sur l'électricité	1 097 825,62	1 338 765,60	979 598,99	1 314 888,68
Part du GDL, DD et DA	0,00	0,00	0,00	22 101 115,46
Part du GDL, DA sur alcool indig.	0,00	0,00	0,00	0,00
Produits d'amendes etc	27 899,51	22 959,97	26 138,32	14 046,24
Taxe gaz nat.	3 501 486,94	3 071 751,68	2 795 604,46	3 765 900,35
Contribution climatique essence	5 525 990,62	5 769 183,76	6 332 564,84	6 498 017,08
Contribution climatique gasoil	34 155 691,35	35 446 875,07	37 303 327,83	36 556 344,07
Remboursement CE frais de perception	545,75	483,13	533,07	1 150,47
<b>Total :</b>	<b>393 190 973,51</b>	<b>394 383 362,03</b>	<b>393 189 506,15</b>	<b>393 571 949,23</b>
<b>TOTAL GENERAL :</b>	<b>1 073 790 794,90</b>	<b>1 072 846 243,54</b>	<b>1 093 455 541,24</b>	<b>1 072 432 144,68</b>



### DIFFERENTIELS

Cigarettes Prix de vente ttc 1/10/2014	Ducal	Marlbor o	Moins cher
	Luxembourg	20/4,20	20/5.00
Belgique	20/5,10	19/5,50	19/4.45
Allemagne	20/5.25	19/5.20	19/4.15
France	20/6,50	20/7,00	20/6.50
Pays Bas	20/5.50	19/6.00	20/5.40

6 octobre 2014	Huiles minérales prix ttc		
	Essence	Diesel privé	Diesel professionnel hors TVA
Luxembourg	1.316 €	1.174 €	1.021 €
Belgique	1.497 €	1.303 €	0,980 €
Allemagne	1.562 €	1.362 €	1,144 €
France	1.484 €	1.273 €	1,023 € *
Pays Bas	1.700 €	1.387 €	1,156 €

\* suivant région

Boissons alcooliques taux en EUR	1 Bières °Plato	TVA	2 Vins /hl	TVA	3 Vins mousseux / hl	TVA	4 Produits intermédiaires (1)	5 Boissons alcooliques > 22%	4 + 5 TVA
Luxembourg	0,7933	15%	0,000 (2)	12%	0,000 (2)	15%	66,93	1041.15	15%
Belgique	1,8473	21%	56.97	21%	194.94	21%	194.94	2118.96	21%
Allemagne	0,7870	19%	0,000	19%	136,00	19%	153.00	1303.00	19%
France	2.7100	19,6%	3,72	20%	9.23	20%	186.36	1718.61	20%
Pays Bas	43.92	21%	68.36	21%	245.41	21%	254.41	1686.00	21%

(1) il s'agit de vins additionnés d'alcool < 22%

(2) taux appliqués avant 1993 aux vins étrangers : vins 600 LUF/hl mousseux 2100 LUF/hl

## Evolution des taux d'accise produits de tabac

Cigarettes	commun UEBL ad valorem	commun UEBL spécifique / 1000 pcs	autonome ad valorem	autonome spécifique / 1000 pcs	TVA	
min 92% MPPC	01/01/2006	45,84%	6,8914	1,30%	7,33 €	15%
id	01/01/2007	45,84%	6,8914	1,60%	8,50 €	15%
id	01/01/2008	45,84%	6,8914	1,60%	8,50 €	15%
id	01/02/2009	45,84%	6,8914	2,00%	10,00 €	15%
id	01/02/2010	45,84%	6,8914	2,00%	10,00 €	15%
min 98€/1000	01/02/2011	45,84%	6,8914	2,00%	10,00 €	15%
min 103/1000	01/02/2012	45,84%	6,8914	2,25%	10,3586 €	15%
min 105/1000	01/09/2012	45,84%	6,8914	2,25%	10,3586 €	15%
min 108,95/1000	01/02/2013	45,84%	6,8914	2,27%	10,6686 €	15%
min 113,95/1000	01/02/2014	45,84%	6,8914	2,30%	10,8586 €	15%

Cigares / Cigarillos	commun ad valorem	autonome ad valorem	TVA
01/01/2006	5%	0%	15%
01/02/2009	5%	5%	15%
01/02/2010	5%	5%	15%
01/02/2010	5%	5%	15%
01/02/2012	5%	5%	15%
01/09/2012	5%	5%	15%
01/02/2013	5%	5%	15%
01/02/2014	5%	5%	15%

min. 9€/1000  
min 15€/1000  
min 18€/1000  
min 20€/1000  
min 23,50€/1000  
min 23,50€/1000

Tabac fine coupe Tabac à fumer	commun UEBL ad valorem	autonome ad valorem	autonome spécifique	TVA
01/01/2006	31,50%	4,50%	0	15%
01/02/2009	31,50%	5,50%	0	15%
01/02/2010	31,50%	0,00%	4,00€/kg	15%
01/02/2011	31,50%	0,00%	5,60€/kg	15%
01/02/2012	31,50%	1,10%	6,20€/kg	15%
01/09/2012	31,50%	1,10%	6,20€/kg	15%
01/02/2013	31,50%	1,20%	7,30€/kg	15%
01/02/2014	31,50%	1,75%	9,00€/kg%	15%

min 21,00€/kg  
min 24,82 €/kg  
min 29 € /kg  
min 31,50 € /kg  
min 35,50 € /kg

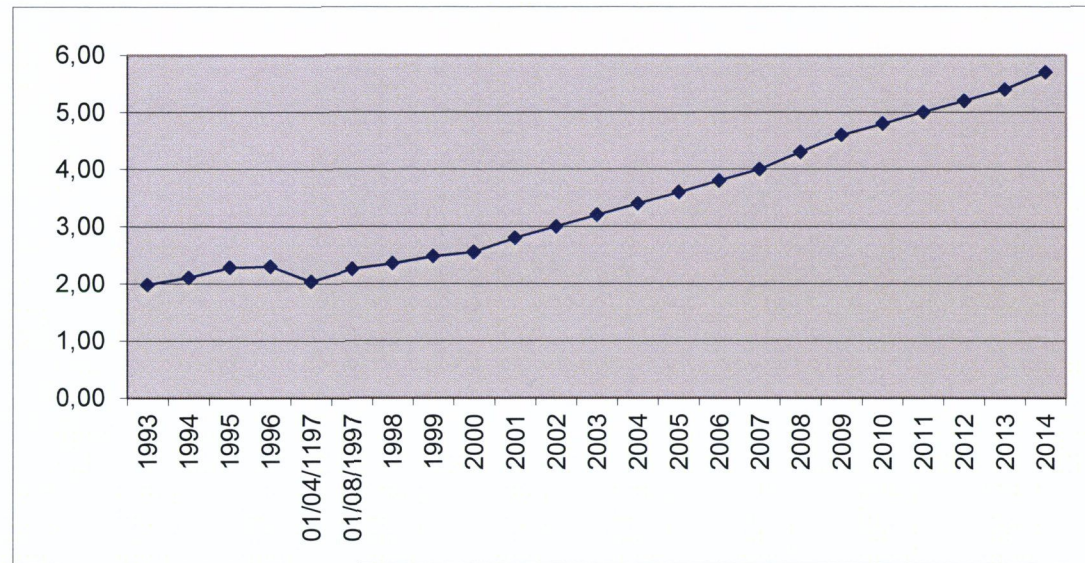
### Evolution prix de vente paquet Maryland 25

	Prix de vente	poids fiscal total	% du prix de vente
01/01/1993	1,98 €	1,34 €	67,72
19/07/1993	2,03 €	1,39 €	68,46
15/01/1994	2,11 €	1,46 €	68,61
01/01/1995	2,16 €	1,50 €	68,62
16/10/1995	2,28 €	1,40 €	69,08
04/08/1997	2,26 €	1,57 €	68,66
01/07/1998	2,35 €	1,62 €	68,75
27/08/1998	2,35 €	1,61 €	68,33
01/05/2000	2,55 €	1,73 €	67,91
01/01/2002	2,80 €	1,8760	67,00
01/01/2003	3,10 €	2,0813	67,14
01/04/2004	3,40 €	2,3122	68,01
01/01/2005	3,60 €	2,5112	69,76
01/01/2006	3,80 €	2,6424	69,54
01/01/2007	4,00 €	2,8040	70,10
01/01/2008	4,30 €	2,9854	69,43
01/02/2009	4,60 €	3,2228	70,06
01/02/2010	4,80 €	3,3445	69,68
01/02/2011	5,00 €	3,4663	69,33
01/02/2012	5,20 €	3,6100	69,42
01/09/2012	5,20 €	3,6100	69,42
01/02/2013	5,40 €	3,7411	69,28
01/02/2014	5,70 €	3,9310	68,96



### Evolution du prix paquet cigarettes MARYLAND ( 25 )

	1993	1,98
	1994	2,11
	1995	2,28
	1996	2,30
guerre des prix	01/04/1997	2,03
	01/08/1997	2,26
	1998	2,35
	1999	2,48
	2000	2,55
	2001	2,80
	2002	3,00
	2003	3,20
	2004	3,40
	2005	3,60
	2006	3,80
	2007	4,00
	2008	4,30
	2009	4,60
	2010	4,80
	2011	5,00
	2012	5,20
	2013	5,40
	2014	5,70



### Evolution recettes produits de tabac

	cigares/ilos	tabac à fumer	cigarettes	total recettes
2 000	948 500,00	57 513 765,00	346 660 515,00	405 122 780,00
2 001	523 275,00	43 139 721,00	280 559 094,00	324 222 090,00
2 002	936 701,00	55 628 609,00	348 178 353,00	404 743 663,00
2 003	1 232 000,00	85 003 797,00	381 483 513,00	467 719 310,00
2 004	1 019 328,00	64 820 972,00	458 786 000,00	524 626 300,00
2 005	1 118 559,00	58 821 820,00	443 829 742,00	503 770 121,00
2 006	827 344,00	63 572 656,00	421 200 000,00	485 600 000,00
2 007	1 070 714,00	84 438 703,00	467 216 713,00	552 726 130,00
2 008	1 080 000,00	77 885 781,00	438 451 962,00	517 417 743,00
2 009	1 832 054,00	72 501 219,00	512 970 151,00	587 303 424,00
2 010	1 674 468,00	100 724 394,00	432 536 920,00	534 935 782,00
2 011	1 775 671,04	96 928 060,77	425 259 416,75	523 963 148,56
2 012	1 481 000,00	114 950 000,00	421 298 000,00	537 729 000,00
2 013	1 788 000,00	136 940 000,00	394 834 000,00	533 562 000,00

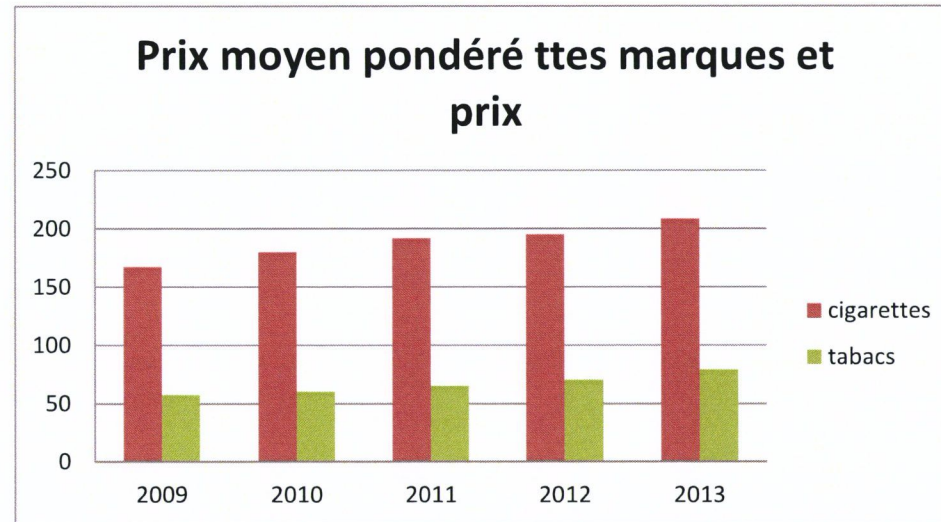
### Evolution quantités cigarettes/tabac

	pièces cigar.	Tabac
2 000	6 007 618 400,00	
2 001	4 777 321 100,00	
2 002	5 787 903 500,00	
2 003	5 617 769 000,00	
2 004	6 471 368 500,00	3 014,80
2 005	5 203 926 000,00	2 970,46
2 006	4 770 000 000,00	2 903,72
2 007	4 850 000 000,00	3 607,00
2 008	4 499 000 000,00	3 412,71
2 009	4 260 000 000,00	3 483,00
2 010	4 100 000 000,00	3 600,00
2 011	3 994 510 000,00	3 742,00
2 012	3 757 161 000,00	3 922,00
2 013	3 351 473 000,00	4 028,00



### Evolution des prix de vente

2000	2,55 €		
2006	3,80 €		
2007	4,00 €		
2008	4,30 €		
2009	4,60 €	167,41 PMP / 1000 cig.	
2010	4,80 €	180,11 PMP / 1000 cig.	
2011	5,00 €	191,92 PMP / 1000 cig.	min 98/1000
2012	5,20 €	195,00 PMP / 1000 cig.	min 105/1000
2013	5,40 €	208,51 PMP / 1000 cig.	min 113,95/1000



PMP = prix moyen pondéré

### Evolution du prix de vente tabacs à rouler les cigarettes ( 50 gr )

2006	3,70 € 50gr	
2007	4,15 € 50gr	
2008	4,25 € 50gr	
2009	57,40 € PMP/kg	
2010	60,26 € PMP/kg	min 21,00/kg
2011	65,29 € PMP/kg	min 24,82/kg
2012	70,50 € PMP/kg	min 29,00/kg
2013	79,16 € PMP/kg	min 31,50/kg

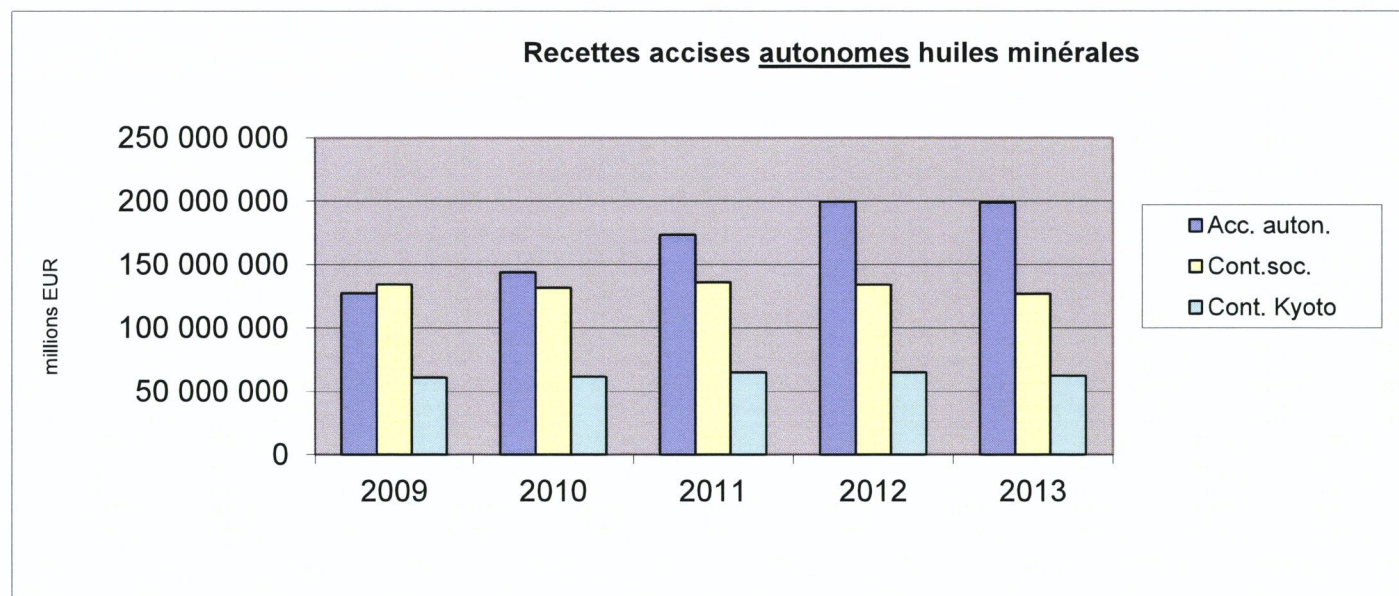
PMP = prix moyen pondéré


**Evolution des taux du droit d'accise essence/diesel**

Esence	droit d'accise U.E.B.L. / 1000 l	droit d'accise autonome	Contribution sociale	Contribution Kyoto	Tot. EUR
01/01/1993	245,4146	23,7978	0,0000	0,0000	269,2124
19/07/1993	245,4146	58,5029	0,0000	0,0000	303,9175
01/07/1994	245,4146	58,5029	37,1840	0,0000	341,1015
10/10/1994	245,4146	58,5029	43,3813	0,0000	347,2988
12/03/1999	245,4146	58,5029	68,1707	0,0000	372,0882
01/01/2002	245,4146	58,5029	68,1707	0,0000	372,0882
01/01/2004	245,4100	58,5029	138,1700	0,0000	442,0829
01/01/2005	245,4100	58,5100	138,1700	0,0000	442,0900
01/01/2006	245,4100	58,5100	138,1700	0,0000	442,0900
01/01/2007	245,4100	58,5100	138,1700	20,0000	462,0900
01/01/2008	245,4100	58,5100	138,1700	20,0000	462,0900
01/01/2008	245,4100	58,5100	138,1700	20,0000	462,0900
01/01/2009	245,4100	58,5100	138,1700	20,0000	462,0900
01/01/2010	245,4100	58,5100	138,1700	20,0000	462,0900
01/01/2011	245,4100	58,5100	138,1700	20,0000	462,0900
01/01/2012	245,4100	58,5100	138,1700	20,0000	462,0900
01/01/2013	245,4100	58,5100	138,1700	20,0000	462,0900
01/01/2014	245,4100	58,5100	138,1700	20,0000	462,0900
Diesel	droit d'accise U.E.B.L. / 1000 l	droit d'accise autonome	droit d'accise auton. additionnel	Kyoto	Tot. EUR
01/01/1993	198,3148	7,4368	0,0000	0,0000	205,7516
19/07/1993	198,3148	29,7472	0,0000	0,0000	228,0620
01/01/1994	198,3148	37,1840	0,0000	0,0000	235,4988
07/03/1994	198,3148	43,3813	0,0000	0,0000	241,6961
01/07/1994	198,3148	43,3813	6,1973	0,0000	247,8934
10/10/1994	198,3148	43,3813	6,1973	0,0000	247,8934
03/04/1995	198,3148	48,3392	6,1973	0,0000	252,8513
01/01/2002	198,3148	48,3392	6,1973	0,0000	252,8513
01/01/2005	198,3148	48,3400	18,7000	0,0000	265,3548
01/01/2006	198,3148	48,3400	31,2000	0,0000	277,8548
01/01/2007	198,3148	48,3400	31,2000	12,5000	290,3548
01/01/2008	198,3148	48,3400	31,2000	25,0000	302,8548
01/01/2009	198,3148	47,4852	31,2000	25,0000	302,0000
01/01/2010	198,3148	55,4852	31,2000	25,0000	310,0000
01/01/2011	198,3148	65,4852	31,2000	25,0000	320,0000
01/01/2012	198,3148	75,4852	31,2000	25,0000	330,0000
01/08/2012	198,3148	80,4852	31,2000	25,0000	335,0000
01/01/2013	198,3148	80,4852	31,2000	25,0000	335,0000
01/01/2014	198,3148	80,4852	31,2000	25,0000	335,0000

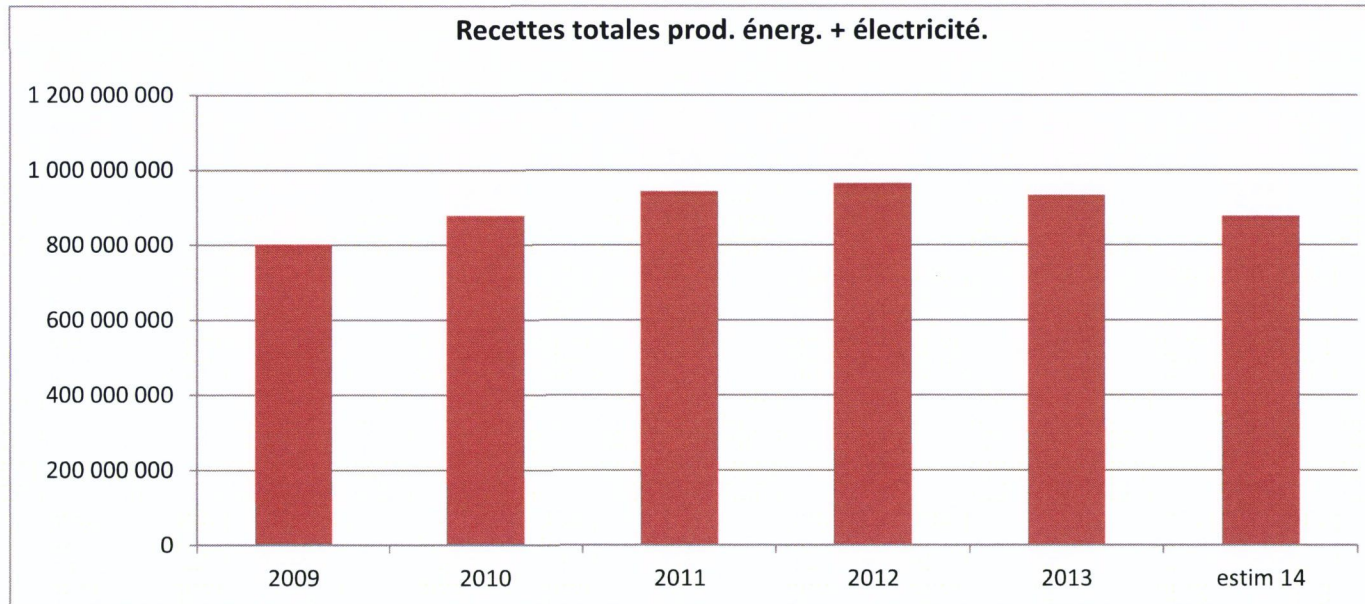
### Evolution des recettes des carburants ( diesel + essence )

	2009	2010	2011	2012	2013	estim 14
Acc. comm.	529 179 872	531 589 829	559 020 803	557 752 263	534 201 947	500 000 000
Acc. auton.	127 156 000	143 615 000	173 635 000	199 498 188	198 912 748	190 000 000
Cont.soc.	134 348 140	131 538 000	136 075 000	133 911 000	126 857 000	120 000 000
Cont. Kyoto	61 080 000	61 760 000	65 196 000	65 145 000	62 544 000	60 000 000
<b>Total</b>	<b>790 684 012</b>	<b>868 502 829</b>	<b>933 926 803</b>	<b>956 306 451</b>	<b>922 515 695</b>	<b>870 000 000</b>



### Recettes totales produits énergétiques + électricité

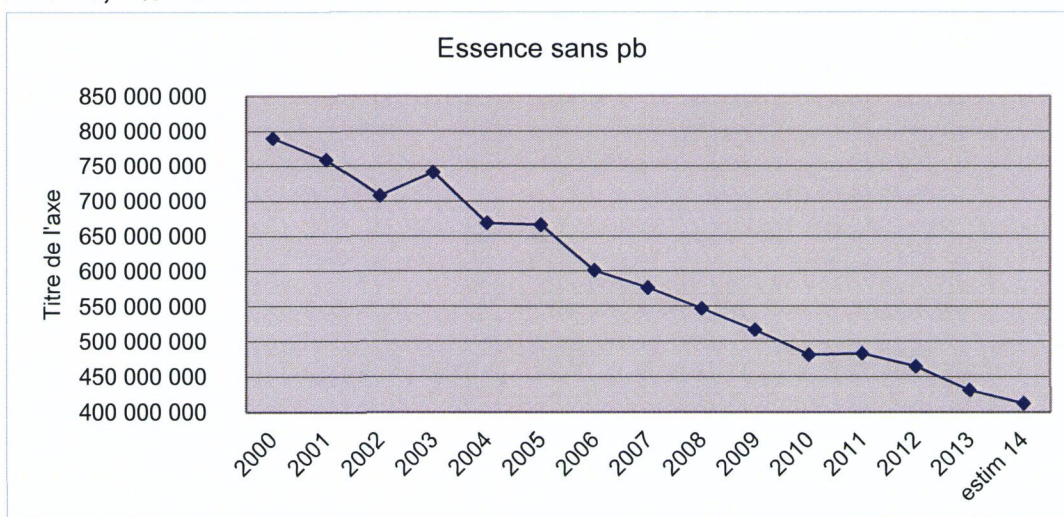
	2009	2010	2011	2012	2013	estim 14
Acc. comm.	529 886 120	531 589 829	559 020 803	557 752 263	534 201 947	500 000 000
Acc. auton.	137 589 853	153 428 054	183 943 818	208 628 593	210 119 642	198 000 000
Cont.soc.	134 348 140	131 538 000	136 075 000	133 911 000	126 857 000	120 000 000
Cont. Kyoto	61 080 000	61 760 000	65 196 000	65 145 000	62 544 000	60 000 000
<b>Total</b>	<b>801 824 113</b>	<b>878 315 883</b>	<b>944 235 621</b>	<b>965 436 856</b>	<b>933 722 589</b>	<b>878 000 000</b>



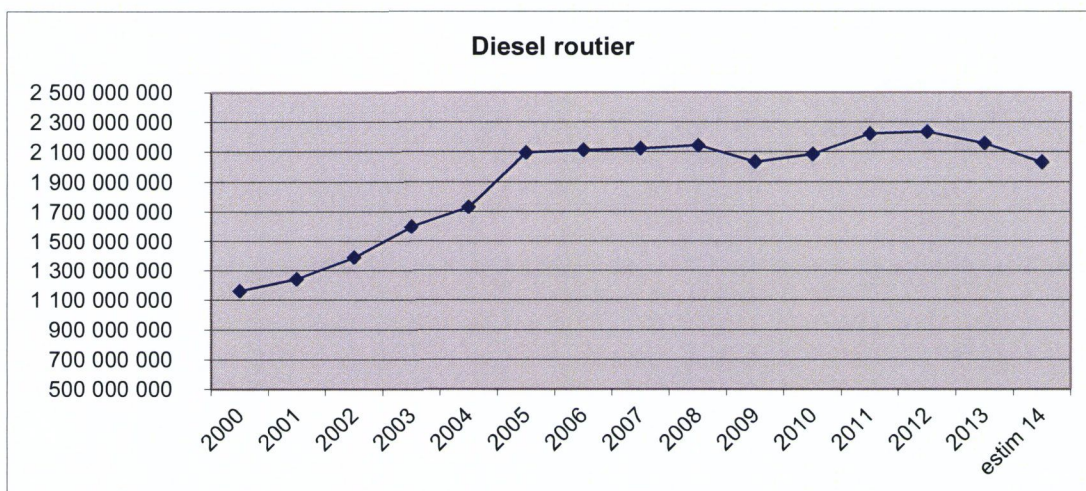
**Evolution de la consommation essence/gasoil en litres**

	essence-pb	diesel	( pour information )	
			essence+pb	LPG
2000	789 873 398	1 163 972 912	327 627	
2001	758 777 586	1 241 697 772	330 627	
2002	707 784 137	1 390 102 639	343 580	2 130 214
2003	741 104 687	1 597 659 857	353 352	1 658 736
2004	668 445 711	1 730 335 165	307 108	1 463 862
2005	665 638 601	2 095 494 313	310 031	1 300 737
2006	600 725 270	2 111 407 030	265 856	1 625 078
2007	576 476 408	2 121 795 442	350 912	1 742 680
2008	546 751 182	2 143 054 503	271 984	1 851 131
2009	516 426 000	2 035 000 000	281 000	1 760 000
2010	480 762 261	2 085 562 411	355 000	1 770 000
2011	482 916 448	2 221 246 502	346 361	2 108 617
2012	464 436 558	2 234 074 733	267 576	1 949 334
2013	430 832 573	2 156 905 606	247 753	2 097 670
estim 14	412 000 000	2 030 000 000	290 000	2 320 000

**Essence -39,91% entre 2000 et 2012**



**Diesel + 92,29% entre 2000 et 2012**



	2012	2013	2014			2012	2013	2014		
	ess -pb	ess -pb	ess -pb	diff %	diff %	diesel rout.	diesel rout.	diesel rout.	diff %	diff %
	litres	litres	litres	mois	année	litres	litres	litres	mois	année
janvier	32 782 468	34 596 761	29 649 501	-14,30%	-14,30%	150 098 336	166 111 520	133 519 479	-19,62%	-19,62%
février	38 013 657	27 214 590	28 021 177	2,96%	-6,70%	208 652 398	160 548 555	173 245 175	7,91%	-6,09%
mars	34 714 396	28 956 934	31 236 465	7,87%	-2,05%	179 476 496	168 588 248	173 524 830	2,93%	-3,02%
avril	35 828 844	36 328 491	38 067 883	4,79%	-0,10%	171 555 128	185 152 776	203 765 648	10,05%	0,54%
mai	48 135 413	40 977 660	34 448 970	-15,93%	-3,96%	222 458 987	192 896 411	160 162 785	-16,97%	-3,33%
juin	39 043 859	35 037 758	37 158 873	6,05%	-2,23%	180 113 910	168 247 170	176 026 469	4,62%	-2,05%
juillet	38 736 338	44 310 265	39 394 174	-11,09%	-3,82%	181 475 405	208 308 813	188 146 815	-9,68%	-3,32%
août	49 180 046	40 866 378	38 124 629	-6,71%	-4,23%	198 302 416	168 021 747	157 839 335	-6,06%	-3,64%
septembre	37 696 431	35 327 696	33 367 525	-5,55%	-4,37%	166 256 387	159 986 230	157 348 206	-1,65%	-3,44%
octobre	41 937 623	40 995 340	0	-100,00%	0,00%	208 709 144	211 172 355	0	-100,00%	0,00%
novembre	36 377 440	31 431 713	0	-100,00%	0,00%	185 449 008	167 475 672	0	-100,00%	0,00%
décembre	31 990 043	34 788 987	0	-100,00%	0,00%	181 527 118	200 396 109	0	-100,00%	0,00%
<b>total actuel</b>	354 131 452	323 616 533	309 469 197		<b>-3,48%</b>	1 658 389 463	1 577 861 470	1 523 578 742		<b>-3,66%</b>
<b>total année est.</b>	464 436 558	430 832 573	412 625 596			2 234 074 733	2 156 905 606	2 031 438 323		

**Recettes accises principales**  
**2014 = estimations**

	<b>produits tabacs</b>	<b>accises carburants</b>	<b>contrib. sociale</b>	<b>chang. climat.</b>	<b>tot. accises carburants</b>	<b>boissons alcooliques vins = 0,00€</b>	<b>tot.tabacs+carb.+alc.</b>
2007	469 298 292,94	699 571 921,00	145 893 173,00	36 439 035,00	881 904 129,00	31 297 771,00	1 382 500 192,94
2008	499 195 516,00	693 840 388,00	142 400 357,00	63 335 451,00	899 576 196,00	30 738 361,00	1 429 510 073,00
2009	478 265 030,00	657 540 499,29	134 348 140,00	61 080 861,00	852 969 500,29	31 267 812,00	1 362 502 342,29
2010	499 398 470,00	675 712 814,43	131 538 931,00	61 760 451,00	869 012 196,43	29 895 488,00	1 398 306 154,43
2011	523 963 148,00	737 688 348,61	136 075 313,20	65 196 418,73	938 960 080,54	32 853 619,00	1 495 776 847,54
2012	537 729 000,00	756 416 000,00	133 911 000,00	65 145 000,00	955 472 000,00	32 972 599,00	1 526 173 599,00
2013	533 562 000,00	732 285 824,42	126 857 815,07	62 544 239,86	921 687 879,34	36 535 132,00	1 491 785 011,34
2014	550 000 000,00	690 000 000,00	120 000 000,00	60 000 000,00	870 000 000,00	36 500 000,00	1 456 500 000,00

**Taxe véhicules**

<b>2006</b>	32 173 994,00
2007	62 958 461,00
2008	73 727 700,00
2009	72 300 000,00
2010	64 999 372,00
2011	63 092 000,00
2012	60 919 425,00
2013	67 906 785,00
2014	67 000 000,00

## Recettes globales douanes et accises

(sans prise en compte décompte UEBL)

2000	1 003 000 000 €
2001	948 000 000 €
2002	1 129 000 000 €
2003	1 251 000 000 €
2004	1 418 000 000 €
2005	1 389 000 000 €
2006	1 437 000 000 €
2007	1 519 000 000 €
2008	1 539 000 000 €
2009	1 480 000 000 €
2010	1 506 000 000 €
2011	1 607 809 000 €
2012	1 624 990 787 €
2013	1 605 243 523 €
estim 14	1 634 000 000 €

