



CHAMBRE DES DÉPUTÉS  
GRAND-DUCHÉ DE LUXEMBOURG

Session ordinaire 2021-2022

CG/PK

P.V. FI 02

**Commission des Finances et du Budget**

**Procès-verbal de la réunion du 19 octobre 2021**

*(visioconférence)*

Ordre du jour :

**7878 Projet de loi concernant le budget des recettes et des dépenses de l'État pour l'exercice 2022**

**7879 Projet de loi relatif à la programmation financière pluriannuelle pour la période 2021-2025**

- Rapporteur : Monsieur Dan Biancalana
- Echange de vues avec des représentants de l'Administration des contributions directes

\*

Présents : Mme Diane Adehm remplaçant Mme Martine Hansen, M. Guy Arendt, M. André Bauler, M. François Benoy, M. Dan Biancalana, Mme Stéphanie Empain remplaçant Mme Josée Lorsché, M. Georges Engel, M. Marc Goergen remplaçant M. Sven Clement, M. Claude Haagen, M. Max Hahn remplaçant M. Gilles Baum, M. Fernand Kartheiser, M. Laurent Mosar, M. Gilles Roth, M. Claude Wiseler, M. Michel Wolter  
Mme Nathalie Oberweis, observateur délégué

Mme Pascale Toussing, Directeur de l'Administration des contributions directes (ACD)  
M. Luc Schmit, M. Luc Hoffmann, de l'Administration des contributions directes (ACD)  
M. Maurice Decker, du Ministère des Finances  
M. Patrick Weymerskirch, attaché parlementaire du groupe parlementaire LSAP

Mme Caroline Guezennec, Mme Cristel Sousa, de l'Administration parlementaire

Excusés : M. Gilles Baum, M. Sven Clement, Mme Martine Hansen, Mme Josée Lorsché

\*

Présidence : M. André Bauler, Président de la Commission

## **Echange de vues avec des représentants de l'Administration des contributions directes**

La Directrice de l'Administration des contributions directes (ACD) apporte les commentaires suivants aux tableaux et graphiques distribués aux membres de la Commission et repris en annexe.

### **Exécution 2020 et prévisions budgétaires 2021-2025** (page 4)

Les prévisions 2021, basées sur l'exécution à la fin septembre 2021, présentent des plus-values par rapport au budget voté 2021 de +813 millions d'euros et de +50 millions d'euros pour les recettes pour ordre (impôt commercial communal (ICC)). Ces plus-values proviennent notamment des recettes de l'impôt sur le revenu des collectivités (IRC) (+30 millions d'euros), de l'impôt sur le revenu des personnes physiques fixé par voie d'assiette (+105 millions d'euros), de l'impôt retenu sur les traitements et salaires (+255 millions d'euros), de l'impôt retenu sur les revenus de capitaux (+300 millions d'euros) et de l'impôt sur la fortune (+100 millions d'euros).

Pour l'année 2022, il est estimé que les recettes de l'IRC restent au niveau des recettes prévues pour 2021. En effet, la déclaration électronique obligatoire avec imposition en partie automatique instaurée depuis quelques années a permis à l'ACD de traiter les impositions plus rapidement et donc d'écourter les délais entre avances et soldes. L'effet positif du rattrapage s'estompant progressivement, l'ACD estime qu'à partir de 2021 les soldes des années antérieures reviendront à des niveaux moins importants. Ainsi, pour 2022, les estimations des recettes de l'IRC tablent sur des avances d'environ 1,680 milliard d'euros, les 300 millions d'euros restants provenant des soldes des années précédentes.

Un taux de progression de 2,5% a été appliqué aux estimations des recettes de l'IRC pour les années suivantes.

Alors que les recettes 2021 de l'impôt sur le revenu des personnes physiques fixé par voie d'assiette dépassent celles prévues dans le budget 2021, les recettes 2022 de cet impôt sont inférieures au montant atteint en 2021. Cette baisse est liée au fait que les recettes de 2021 résultent de soldes uniques exceptionnels sur lesquels il ne peut plus être compté en 2022.

Les recettes 2021 provenant de l'impôt retenu sur les traitements et salaires dépassent les recettes prévues dans le budget 2021. La croissance de ces recettes au cours des années suivantes (environ +8% par an) a été estimée en fonction de la croissance de la masse salariale établie par le STATEC.

Les recettes découlant de l'impôt retenu sur les revenus de capitaux ont subi une évolution très positive en 2021 (650 millions d'euros au lieu des 350 millions prévus dans le budget). Cette évolution est en grande partie due au rattrapage des recettes perçues sur les dividendes versés en 2021 au lieu de 2020. C'est pour cette raison que les recettes prévues pour 2022 sont inférieures au seuil atteint en 2021.

Le constat sur l'évolution des avances et des soldes au niveau des recettes de l'IRC s'applique également au niveau de celles de l'ICC.

Le prélèvement immobilier (point 1.8 dans le tableau) est nouveau. Les recettes y relatives sont estimées atteindre 5 millions d'euros par an à partir de l'année 2022.

### **Répartition des recettes en % des différents types d'impôts (projet de budget 2022)** (page 5)

Selon les estimations pour l'année 2022, la part de l'IRC dans les recettes encaissées par l'ACD passera de 21,8% (budget voté 2021) à 19,6%. A contrario, le poids des recettes provenant de l'imposition des personnes physiques augmente.

En 2019, les recettes de l'imposition des personnes physiques (impôt retenu sur les traitements et salaires et impôt sur le revenu des personnes physiques fixé par voie d'assiette cumulés) représentaient 59% des recettes totales, en 2020 57%, en 2021 59% et en 2022 60%.

#### **Graphique 6 : Evolution des recettes de l'ICC** (page 8)

Les recettes de l'ICC évoluent parallèlement à celles de l'IRC, mais le rapport ICC/IRC passe progressivement de 40% à environ 50%. Cette évolution est probablement en lien avec la baisse du taux d'IRC qui n'a pas eu lieu au niveau de l'ICC.

#### **Décharges de 01/2021 à 09/2021** (page 40)

Le nombre de décharges a légèrement augmenté en 2021, mais le montant global est inférieur à celui de l'année précédente.

#### **Etat des impositions des bureaux d'impositions des personnes physiques respectivement des personnes morales au 30/09/21** (page 41)

Au 30 septembre 2021, il a été procédé, en matière d'impôt sur le revenu des personnes physiques, à 39% des impositions de l'année 2020, à 84% de celles de l'année 2019 et à 94% de celles de l'année 2018. Par rapport aux années précédentes, ces chiffres sont restés stables malgré l'augmentation substantielle du nombre de dossiers à imposer par l'ACD.

#### **Echange de vues :**

- En réponse à une question de M. Gilles Roth, le Directeur de l'ACD explique que la proportion d'avances et de soldes dans les recettes estimées de l'IRC pour 2022 correspond pratiquement à une situation normale rencontrée année pour année (hormis les années 2018 et 2019 où les soldes étaient plus élevés (suite à l'introduction de la déclaration électronique obligatoire)).
- M. Roth revient au taux de progression de 8% utilisé pour l'estimation des recettes de l'impôt retenu sur les traitements et salaires pour les prochaines années. Il souhaite savoir si la croissance estimée pour 2022 tient compte d'une tranche indiciaire en 2022.

Le Directeur de l'ACD explique que le taux de 8% est légèrement plus élevé que la moyenne historique, mais qu'il est fonction de la croissance de la masse salariale établie par le STATEC. Il est possible que le STATEC ait inclus une/des tranche(s) indiciaire(s) dans ses calculs. Il est certain que le nombre de personnes physiques actives au Luxembourg augmente, puisque ces dernières années l'ACD a dû faire face à un surplus de 100.000 dossiers en relation avec l'impôt sur le revenu des personnes physiques par voie d'assiette. Des constats faits en 2020 où le recours au chômage partiel a été important, il est déduit que la baisse du chômage partiel n'a pas d'effet de croissance important sur les recettes de l'impôt sur les traitements et salaires.

- En réponse à l'étonnement de M. Laurent Mosar concernant les recettes plutôt faibles de 5 millions d'euros estimées au titre du prélèvement immobilier pour les 3 prochaines années, le Directeur de l'ACD précise, d'une part, que comme il s'agit d'un impôt nouveau, les

prévisions sont plutôt prudentes et, d'autre part, que cette prudence est soutenue par des indications au sujet de restructurations probables dans le secteur des FIS immobiliers (ces FIS pourraient désormais prendre une autre forme juridique de société). Elle ajoute qu'il a été tenu compte de la probabilité de ces restructurations dans les estimations des recettes de l'IRC (à la hausse).

M. Mosar partage l'analyse de l'ACD, mais insiste sur le fait que, selon les informations publiées dans les médias, un FIS immobilier précis ne pourra se restructurer à temps et sera donc soumis au prélèvement immobilier, générant ainsi un montant de loin plus important que les 5 millions d'euros prévus dans le projet de budget 2022.

- Suite à une intervention de M. Roth, le Directeur de l'ACD indique qu'en 2019 les recettes de l'imposition des personnes physiques (impôt retenu sur les traitements et salaires et impôt sur le revenu des personnes physiques fixé par voie d'assiette cumulés) représentaient 59% des recettes totales, 57% en 2020, 59% en 2021 et 60% en 2022.

Le Président de la Commission propose que l'évolution de ce chiffre sur les dix dernières années soit évoquée au cours de la prochaine entrevue avec l'ACD dans le cadre des travaux de préparation du débat d'orientation sur la modernisation de la fiscalité.

- M. Dan Biancalana souhaite connaître les raisons du recul des recettes de l'IRC provenant du secteur de la gestion de fonds (page 12) (521 millions d'euros en 2019 et 259,7 millions d'euros en 2021).

Le Directeur de l'ACD indique qu'il semblerait que des restructurations et des opérations impactant les prix de transfert dans ce secteur soient à l'origine de cette évolution. Les activités à haute valeur ajoutée (prise de décisions) dans ce secteur semblent davantage avoir lieu à l'étranger qu'au Luxembourg.

- M. Mosar demande si le recul du poids des activités financières et d'assurance dans les recettes globales de l'IRC est lié à des raisons structurelles, c'est-à-dire à une baisse de l'attractivité de la place financière, ou plutôt à la crise subie depuis 2020.

Le Directeur de l'ACD signale qu'il est extrêmement difficile de fournir une réponse générale à cette question. Elle réitère ses propos concernant la restructuration du secteur de la gestion de fonds, mais ne constate pas de phénomènes dans le reste des activités de la place financière permettant de conclure à des raisons structurelles de la baisse évoquée par l'orateur précédent. Elle rappelle que les recettes de l'IRC sont sujettes à fluctuation.

- En réponse à la question de M. Mosar portant sur les décisions anticipées (rulings), le Directeur de l'ACD rappelle que les modalités de leur attribution ont été ajustées en 2015 et que leur nombre est publié dans le rapport d'activités de l'ACD. Les demandes de décisions anticipées ne sont pas très nombreuses.
- M. Mosar s'enquiert des modes de communication entre l'ACD et les contribuables (ou leurs représentants) qui, selon ses informations, auraient changé ces derniers temps.

Le Directeur de l'ACD explique que les demandes de décision anticipée suivent une procédure bien précise qui règle les contacts entre l'ACD et le contribuable. Des réunions entre l'ACD et le contribuable (ou leurs représentants) peuvent avoir lieu, mais les modalités de ces contacts sont plus uniformisées que dans le passé et ces réunions ne peuvent aboutir à un accord ou à une décision (orale) de la part de l'ACD. Il s'agira toujours de régler par écrit, en suivant les procédures de la décision anticipée, les propos tenus lors des réunions.



Suite à la précision de M. Mosar selon laquelle sa question concernait les contacts entre l'ACD et les contribuables (ou leurs comptables) en général (hormis les demandes de décisions anticipées), le Directeur de l'ACD confirme que les échanges entre l'ACD et les contribuables sont désormais plus structurés. Malgré cela, l'ACD est à la disposition du contribuable-personne physique lors du traitement de sa déclaration d'impôts. Dans le cas de dossiers plus complexes (par exemple de structurations de sociétés en matière d'IRC), l'ACD a mis en place une procédure de contact empêchant qu'un fonctionnaire de l'ACD ne soit amené à prendre une décision qui ne peut être donnée que suite au dépôt d'une demande de décision anticipée écrite.

- M. François Benoy évoque le sujet des dépenses fiscales qui, selon l'annexe 10 du projet de loi budgétaire 2022, ont augmenté de presque 100 millions d'euros par rapport à l'année 2021. Il souhaite connaître les raisons de cette hausse.

Le Directeur de l'ACD signale que l'ACD procède régulièrement à une évaluation ex post de la situation des dépenses fiscales et ajuste les montants y relatifs a posteriori. Un tel ajustement a effectivement eu lieu. L'ACD s'engage à apporter des précisions sur ce point à la suite de la présente réunion.

(Note de la secrétaire-administrateur : L'ACD a fourni les informations suivantes à la suite de la réunion :

Les dépenses fiscales connaissent une croissance de 90 millions entre 2021 et 2022. La croissance provient surtout de l'abattement extra-professionnel (+40 mio) et des cotisations d'assurance et des intérêts débiteurs (+20 mio). S'y ajoutent l'abattement pour charges extraordinaires (y inclus forfait pour frais de domesticité) (+7 mio) et les contrats individuels de prévoyance-vieillesse (3<sup>e</sup> pilier) (+7 mio), ainsi que la plus-value de cession de la résidence principale (+7 mio).

Les prévisions 2022 sont extrapolées sur base des déclarations 2018, et les prévisions 2021 sur base des déclarations 2017.

Au niveau de l'abattement extraprofessionnel, la hausse est constatée essentiellement auprès des non-résidents. Les non-résidents qui optent pour une assimilation et déclarent le revenu de leur conjoint touché à l'étranger, ont également droit à l'abattement extraprofessionnel. Ainsi, le nombre de dossiers a augmenté d'environ 33.000 unités entre 2017 et 2018.

En ce qui concerne les cotisations d'assurance et les intérêts débiteurs, la hausse est constatée également essentiellement auprès des non-résidents. Ainsi, le nombre de dossiers a augmenté d'environ 42.000 unités entre 2017 et 2018.)

- M. Benoy demande si l'ACD dispose déjà de chiffres liés à la réforme du régime de l'amortissement accéléré accordé aux investissements dans l'immobilier résidentiel instauré par la loi budgétaire 2021.

Le Directeur de l'ACD indique qu'il est encore beaucoup trop tôt pour pouvoir avancer des chiffres à ce sujet.

\*

Le Président de la Commission informe le Directeur de l'ACD qu'au cours d'une séance plénière récente la question a été soulevée de savoir quel déchet fiscal résulterait d'une exemption de l'impôt du salaire social minimum. Une réponse à cette question pourrait être

apportée au cours d'une prochaine réunion avec l'ACD dans le cadre de la préparation du débat d'orientation sur la modernisation de la fiscalité.

Le Président rappelle aux membres de la Commission qu'en vue de la préparation d'une prochaine réunion avec l'ACD, il serait utile qu'ils communiquent leurs questions (relatives à l'ACD) au secrétariat de la Commission par écrit. La question posée en séance plénière fait partie de ces questions.

Luxembourg, le 10 novembre 2021

Annexe :

Données de l'ACD

**Procès-verbal approuvé et certifié exact**

Luxembourg, le 19 octobre 2021

# Projet de loi N°7878

## De Budget 2022

Echange de vues

Commission des Finances et du Budget de la  
Chambre des Députés / ACD



LE GOUVERNEMENT  
DU GRAND-DUCHÉ DE LUXEMBOURG  
Administration des contributions directes

Administration des contributions directes

45, boulevard Roosevelt

L-2450 Luxembourg

Adresse postale :

L-2982 Luxembourg

# Table des matières

<b>1</b>	<b>Exécution 2020, prévisions budgétaires pour l'année 2021 et les années 2022 à 2025</b>	<b>4</b>
1.1	Exécution 2020 et prévisions budgétaires 2021 à 2025	4
1.2	Répartition des recettes (projet de budget 2022) en % des différents types d'impôts	5
<b>2</b>	<b>Evolution des recettes 2019, 2020 et 2021</b>	<b>6</b>
2.1	Evolution des recettes de l'impôt sur le revenu des collectivités et de l'impôt sur le revenu des personnes physiques fixé par voie d'assiette 2019, 2020 et 2021	6
2.2	Evolution des recettes de l'impôt retenu sur les traitements et salaires, de l'impôt sur la fortune et de l'impôt commercial communal 2019, 2020 et 2021	7
<b>3</b>	<b>Propositions budgétaires 2022</b>	<b>9</b>
3.1	Impôt général sur le revenu : impôt sur le revenu des collectivités (IRC)	9
3.1.1	Décompte de la recette réalisée	9
3.1.2	Répartition des recettes par année d'imposition	10
3.1.3	Répartition par secteur des recettes réalisées	11
3.1.4	Analyse des principaux secteurs économiques	12
3.1.4.1	Activités financières et d'assurance	12
3.1.4.2	Commerce, réparations d'automobiles et de motocycles	13
3.1.4.3	Construction	13
3.1.4.4	Activités spécialisées, scientifiques et techniques	13
3.2	Impôt général sur le revenu : impôt sur le revenu des personnes physiques fixé par voie d'assiette (IRPP)	14
3.2.1	Décompte de la recette réalisée	14
3.2.2	Répartition des recettes par année d'imposition	15
3.3	Impôt général sur le revenu : impôt retenu sur les traitements et salaires (RTS)	16
3.3.1	Décompte de la recette réalisée	16
3.3.2	Répartition des recettes par année d'imposition	17
3.3.3	Pondération des différents secteurs dans la réalisation des recettes	18
3.3.4	Analyse des activités financières et d'assurance	19
3.4	Impôt général sur le revenu : impôt retenu sur les revenus de capitaux (IRCAP)	20
3.4.1	Décompte de la recette réalisée	20
3.4.2	Répartition des recettes par année d'imposition	21
3.4.3	Pondération des différents secteurs dans la réalisation des recettes	22

3.5	Impôt général sur le revenu : impôt retenu sur certains revenus échus à des contribuables non résidents (IRNR)	23
3.5.1	Décompte de la recette réalisée	23
3.6	Impôt général sur le revenu : impôt retenu sur les tantièmes (IT)	24
3.6.1	Décompte de la recette réalisée	24
3.6.2	Répartition des recettes par année d'imposition	25
3.6.3	Pondération des différents secteurs dans la réalisation des recettes	26
3.7	Impôt sur la fortune (IF)	27
3.7.1	Décompte de la recette réalisée	27
3.7.2	Répartition des recettes par année d'imposition	28
3.7.3	Pondération des différents secteurs dans la réalisation des recettes	29
3.7.4	Analyse des activités financières et d'assurance	30
3.8	Produit de l'impôt commercial communal (ICC)	31
3.8.1	Décompte de la recette réalisée	31
3.8.2	Répartition des recettes par année d'imposition	32
3.8.3	Répartition par secteur des recettes réalisées	33
3.8.4	Pondération des différents secteurs dans la réalisation des recettes	34
3.8.5	Analyse des activités financières et d'assurance	35
<b>4</b>	<b>Ventilation entre avances et soldes de 09/2019 à 09/2021</b>	<b>36</b>
<b>5</b>	<b>Evolution des soldes d'impôts restant dus de 09/2019 à 09/2021</b>	<b>37</b>
<b>6</b>	<b>Décharges de 01/2021 à 09/2021</b>	<b>40</b>
<b>7</b>	<b>Etat des impositions des bureaux d'impositions des personnes physiques respectivement des personnes morales au 09/2021</b>	<b>41</b>
7.1	Etat des impositions des bureaux d'impositions des personnes physiques au 09/2021	41
7.2	Etat des impositions des bureaux d'impositions des personnes morales au 09/2021	42
<b>8</b>	<b>Annexes</b>	<b>43</b>
8.1	Références articles budgétaires	43
8.2	Liste des codes NACE	44



# Graphiques

<b>1</b>	<b>Répartition projet de budget 2022</b>	<b>5</b>
<b>2</b>	<b>Evolution des recettes de l'IRC 2019, 2020 et 2021</b>	<b>6</b>
<b>3</b>	<b>Evolution des recettes de l'IRPP 2019, 2020 et 2021</b>	<b>6</b>
<b>4</b>	<b>Evolution des recettes de la RTS 2019, 2020 et 2021</b>	<b>7</b>
<b>5</b>	<b>Evolution des recettes de l'IF 2019, 2020 et 2021</b>	<b>7</b>
<b>6</b>	<b>Evolution des recettes de l'ICC 2019, 2020 et 2021</b>	<b>8</b>
<b>7</b>	<b>Evolution de l'IRC de 09/2019 à 09/2021</b>	<b>9</b>
<b>8</b>	<b>Répartition sectorielle de l'IRC 09/2021</b>	<b>11</b>
<b>9</b>	<b>Répartition de l'IRC à l'intérieur du secteur financier 09/2021</b>	<b>12</b>
<b>10</b>	<b>Evolution de l'IRPP de 09/2019 à 09/2021</b>	<b>14</b>
<b>11</b>	<b>Evolution de la RTS de 09/2019 à 09/2021</b>	<b>16</b>
<b>12</b>	<b>Pondération des différents secteurs dans la réalisation des recettes RTS 09/2021</b>	<b>18</b>
<b>13</b>	<b>Répartition de la RTS à l'intérieur du secteur financier 09/2021</b>	<b>19</b>
<b>14</b>	<b>Evolution de l'IRCAP de 09/2019 à 09/2021</b>	<b>20</b>
<b>15</b>	<b>Pondération des différents secteurs dans la réalisation des recettes IRCAP 09/2021</b>	<b>22</b>
<b>16</b>	<b>Evolution de l'IRNR de 09/2019 à 09/2021</b>	<b>23</b>
<b>17</b>	<b>Evolution de l'IT de 09/2019 à 09/2021</b>	<b>24</b>
<b>18</b>	<b>Pondération des différents secteurs dans la réalisation des recettes IT 09/2021</b>	<b>26</b>
<b>19</b>	<b>Evolution de l'IF de 09/2019 à 09/2021</b>	<b>27</b>
<b>20</b>	<b>Pondération des différents secteurs dans la réalisation des recettes IF 09/2021</b>	<b>29</b>
<b>21</b>	<b>Répartition de l'IF à l'intérieur du secteur financier 09/2021</b>	<b>30</b>
<b>22</b>	<b>Evolution de l'ICC de 09/2019 à 09/2021</b>	<b>31</b>
<b>23</b>	<b>Pondération des différents secteurs dans la réalisation des recettes ICC 09/2021</b>	<b>34</b>
<b>24</b>	<b>Répartition de l'ICC à l'intérieur du secteur financier 09/2021</b>	<b>35</b>
<b>25</b>	<b>Evolution des soldes d'impôts restant dus : IRC 09/2021</b>	<b>38</b>
<b>26</b>	<b>Evolution des soldes d'impôts restant dus : IRPP 09/2021</b>	<b>38</b>
<b>27</b>	<b>Evolution des soldes d'impôts restant dus : IF 09/2021</b>	<b>39</b>
<b>28</b>	<b>Evolution des soldes d'impôts restant dus : ICC 09/2021</b>	<b>39</b>

## 1 Exécution et prévisions

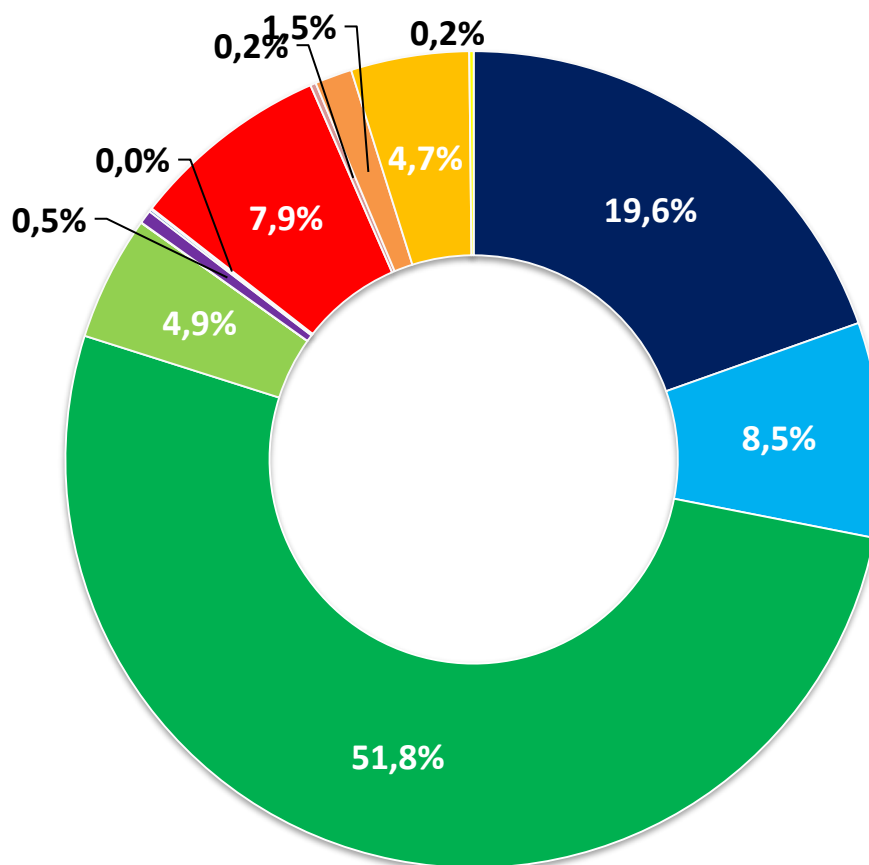
## 1.1 Exécution 2020 et prévisions budgétaires 2021 - 2025

	Exécution 2020	Budget voté 2021	Exécution 2021 au 30.09.2021	Prévision 2021	Projet de budget 2022	Prévision 2023	Prévision 2024	Prévision 2025
<b>Section 64.0 - Impôts directs</b>								
1. Impôt général sur le revenu <b>TOTAL (1.1. à 1.8.)</b>	<b>7.697.758.147,02</b>	<b>7.699.500.000,00</b>	<b>6.447.941.951,75</b>	<b>8.380.500.000,00</b>	<b>8.646.500.000,00</b>	<b>9.268.000.000,00</b>	<b>9.854.500.000,00</b>	<b>10.481.000.000,00</b>
1.1. Impôt sur le revenu des collectivités	1.931.437.288,84	1.950.000.000,00	1.550.272.768,36	1.980.000.000,00	1.980.000.000,00	2.030.000.000,00	2.080.000.000,00	2.130.000.000,00
1.2. Impôt sur le revenu des personnes physiques fixé par voie d'assiette	- 808.966.600,87	- 795.000.000,00	- 760.092.913,11	- 900.000.000,00	- 860.000.000,00	- 930.000.000,00	- 975.000.000,00	- 1.020.000.000,00
1.3. Impôt retenu sur les traitements et salaires	4.470.059.015,68	4.545.000.000,00	3.526.997.011,62	4.800.000.000,00	5.240.000.000,00	5.680.000.000,00	6.140.000.000,00	6.640.000.000,00
1.4. Impôt retenu sur les revenus de capitaux	419.555.315,85	350.000.000,00	572.782.578,79	650.000.000,00	500.000.000,00	560.000.000,00	590.000.000,00	620.000.000,00
1.5. Impôt retenu sur certains revenus échus à des contribuables non résidents	- 814.380,18	- 1.500.000,00	- 346.536,93	- 500.000,00	- 1.500.000,00	- 1.500.000,00	- 1.500.000,00	- 1.500.000,00
1.6. Impôt sur le revenu retenu sur les tantièmes	61.153.359,28	53.000.000,00	33.295.395,21	45.000.000,00	54.000.000,00	55.000.000,00	56.000.000,00	57.000.000,00
1.7. Impôt retenu sur les contributions versées à un régime complémentaire de pension agréé pour indépendants	- 5.772.186,32	- 5.000.000,00	- 4.154.747,73	- 5.000.000,00	- 6.000.000,00	- 6.500.000,00	- 7.000.000,00	- 7.500.000,00
1.8. Prélèvement immobilier					5.000.000,00	5.000.000,00	5.000.000,00	5.000.000,00
2. Impôt sur la fortune	773.534.665,24	660.000.000,00	629.853.930,36	760.000.000,00	800.000.000,00	840.000.000,00	880.000.000,00	920.000.000,00
3. Retenue libératoire sur les intérêts (résidents)	22.391.535,76	26.000.000,00	17.015.324,55	22.000.000,00	22.500.000,00	23.000.000,00	23.500.000,00	24.000.000,00
4. Produit de l'impôt de solidarité prélevé moyennant une majoration de l'impôt sur le revenu des collectivités	- 145.377.000,24	- 146.774.193,55	- 87.178.136,59	- 149.032.258,06	- 149.032.258,06	- 152.795.698,92	- 156.559.139,78	- 160.322.580,65
5. Produit de l'impôt de solidarité prélevé moyennant une majoration de l'impôt sur le revenu des personnes physiques	- 409.579.573,71	- 414.310.344,83	- 291.350.014,01	- 442.241.379,31	- 473.275.862,07	- 512.844.827,59	- 552.025.862,07	- 594.310.344,83
6. Prélèvement sur le produit des jeux de casino	9.525.657,11	10.000.000,00	15.058.163,21	16.000.000,00	17.600.000,00	17.600.000,00	17.600.000,00	17.600.000,00
<b>TOTAL RECETTES (1 à 6)</b>	<b>9.058.166.579,08</b>	<b>8.956.584.538,38</b>	<b>7.488.397.520,47</b>	<b>9.769.773.637,37</b>	<b>10.108.908.120,13</b>	<b>10.814.240.526,51</b>	<b>11.484.185.001,85</b>	<b>12.197.232.925,48</b>
<b>Recettes pour ordre</b>								
Produit de l'impôt commercial communal	927.263.554,10	900.000.000,00	750.174.011,43	950.000.000,00	950.000.000,00	970.000.000,00	990.000.000,00	1.010.000.000,00
Produit de la contribution dépendance	30.100.416,95	30.000.000,00	28.069.307,51	30.000.000,00	30.000.000,00	30.000.000,00	30.000.000,00	30.000.000,00
<b>TOTAL RECETTES POUR ORDRE</b>	<b>957.363.971,05</b>	<b>930.000.000,00</b>	<b>778.243.318,94</b>	<b>980.000.000,00</b>	<b>980.000.000,00</b>	<b>1.000.000.000,00</b>	<b>1.020.000.000,00</b>	<b>1.040.000.000,00</b>



## **1.2 Répartition des recettes (projet de budget 2022 (hors recettes pour ordre)) en % des différents types d'impôts**

**Graphique 1 : Répartition projet de budget**

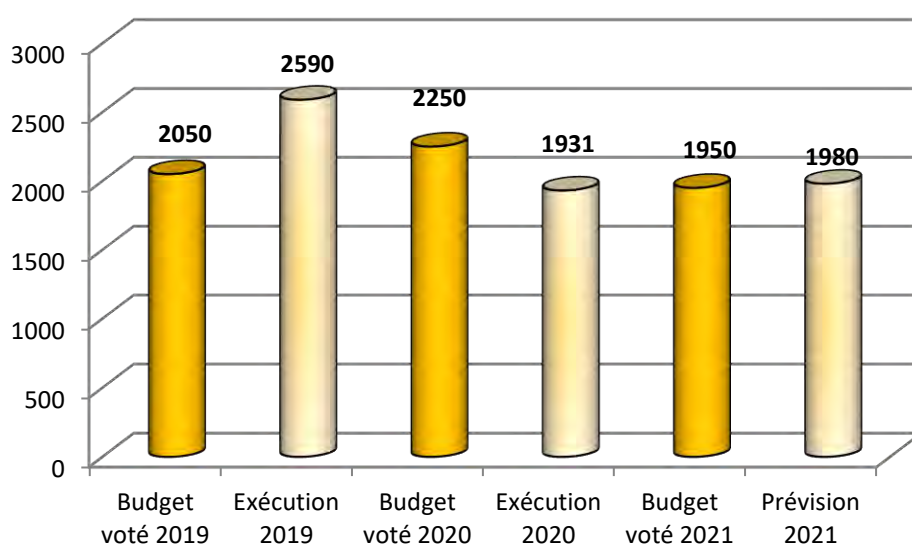


		Type d'impôt	Part dans le budget 2021	Part dans le budget 2022
	1.1	Impôt sur le revenu des collectivités	21,8%	19,6%
	1.2	Impôt sur le revenu des personnes physiques fixé par voie d'assiette	8,9%	8,5%
	1.3	Impôt retenu sur les traitements et salaires	50,7%	51,8%
	1.4	Impôt retenu sur les revenus de capitaux	3,9%	4,9%
	1.5	Impôt retenu sur certains revenus échus à des contribuables non résidents	0,0%	0,0%
	1.6	Impôt sur le revenu retenu sur les tantièmes	0,5%	0,5%
	1.7	Impôt retenu sur les contributions versées à un régime complémentaire de pension agréée pour indépendants	0,1%	0,1%
	1.8	Prélèvement immobilier	/	0,0%
	2	Impôt sur la fortune	7,4%	7,9%
	3	Retenue libératoire sur les intérêts (résidents)	0,3%	0,2%
	4	Produit de l'impôt de solidarité prélevé moyennant une majoration de l'impôt sur le revenu des collectivités	1,6%	1,5%
	5	Produit de l'impôt de solidarité prélevé moyennant une majoration de l'impôt sur le revenu des personnes physiques	4,6%	4,7%
	6	Prélèvement sur le produit des jeux de casino	0,2%	0,2%

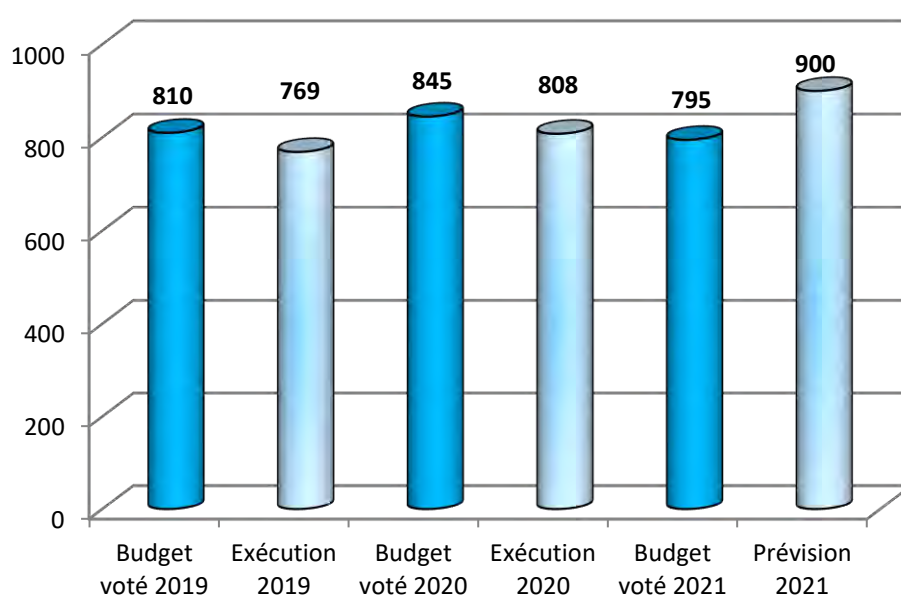
## **2. Evolution des recettes 2019, 2020 et 2021**

### **2.1 Evolution des recettes de l'impôt sur le revenu des collectivités et de l'impôt sur le revenu des personnes physiques fixé par voie d'assiette 2019, 2020 et 2021**

**Graphique 2 : Evolution des recettes de l'impôt sur le revenu des collectivités 2019, 2020 et 2021 (en mio €)**

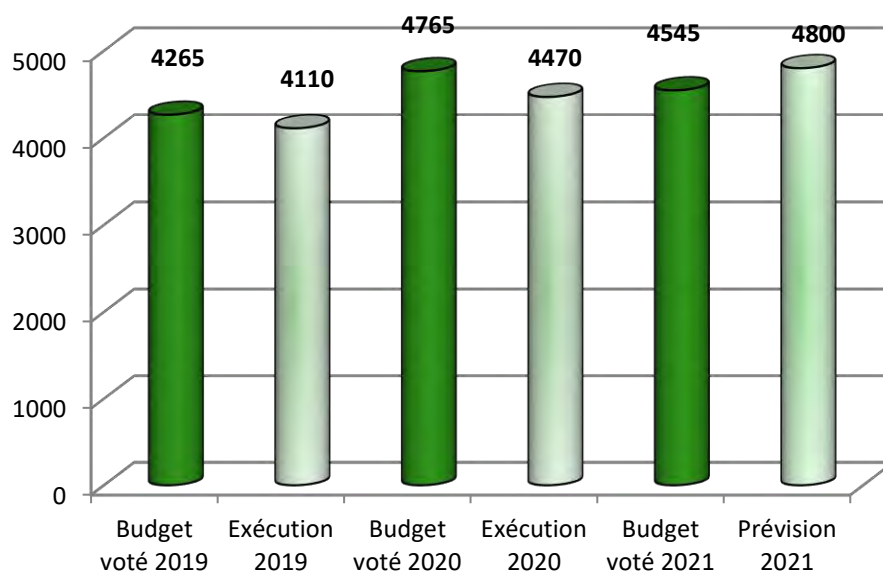


**Graphique 3 : Evolution des recettes de l'impôt sur le revenu des personnes physiques fixé par voie d'assiette entre 2019, 2020 et 2021 (en mio €)**

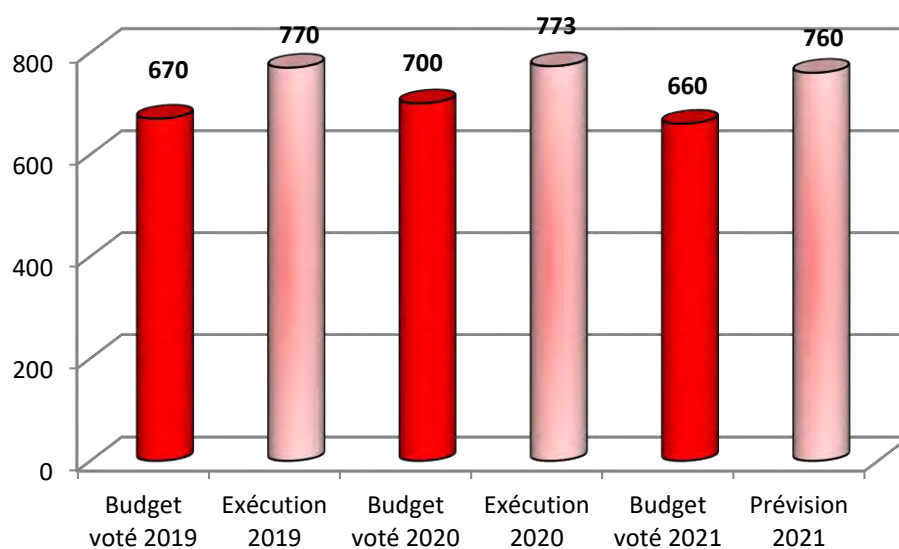


## **2.2 Evolution des recettes de l'impôt retenu sur les traitements et salaires, de l'impôt sur la fortune et de l'impôt commercial communal 2018, 2019 et 2020**

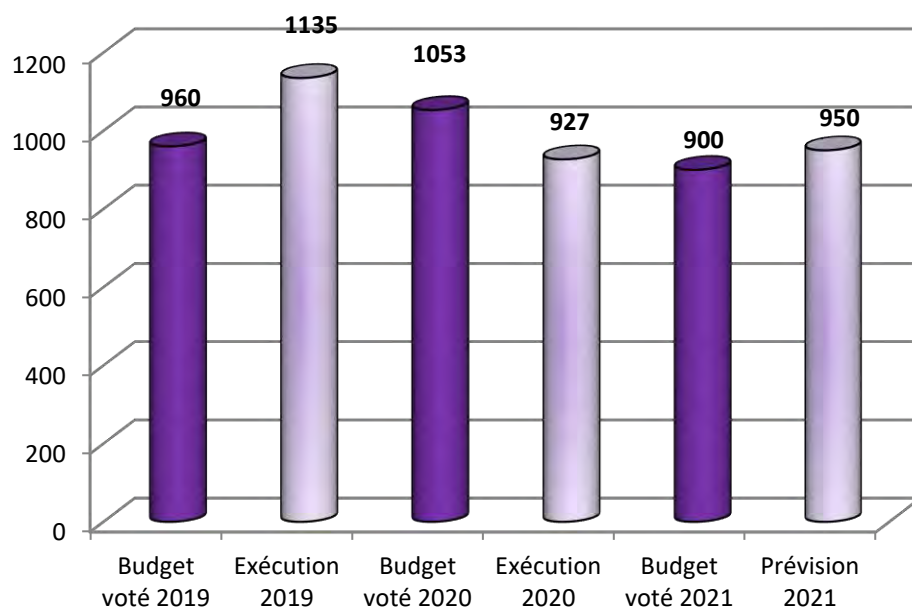
**Graphique 4 : Evolution des recettes de l'impôt retenu sur les traitements et salaires 2019, 2020 et 2021 (en mio €)**



**Graphique 5 : Evolution des recettes de l'impôt sur la fortune 2019, 2020 et 2021 (en mio €)**

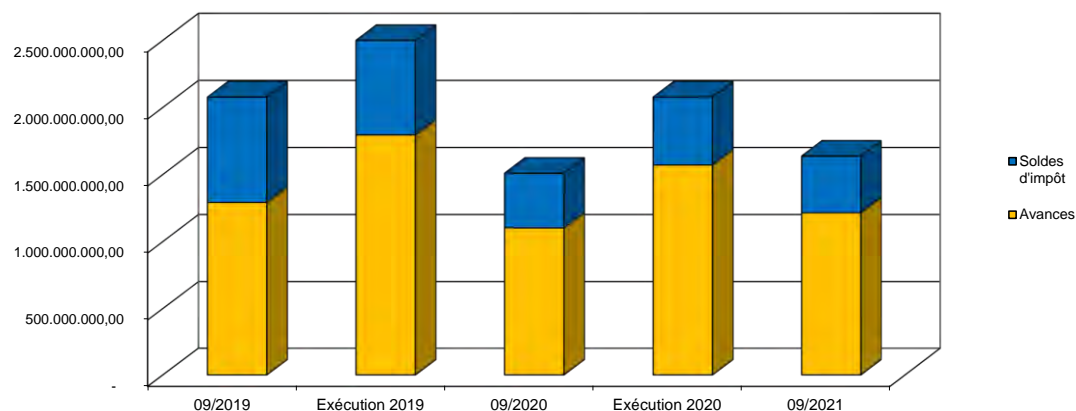


**Graphique 6 : Evolution des recettes de l'impôt commercial communal 2019, 2020 et 2021 (en mio €)**



**3. Propositions budgétaires 2022****3.1 Impôt général sur le revenu: impôt sur le revenu des collectivités (IRC)**

Projet de budget 2022	1.980.000.000,00	euros
Budget voté 2021	1.950.000.000,00	euros
Différence 2022/2021	30.000.000,00	1,54%

**Graphique 7: Evolution de l'IRC de 09/2019 à 09/2021****3.1.1 Décompte de la recette réalisée au titre de l'impôt sur le revenu des collectivités**

	09/2019	Exécution 2019	09/2020	Exécution 2020	09/2021
Recettes réalisées au titre des années d'imposition antérieures à l'exercice budgétaire ( <b>soldes d'impôt</b> )	784.973.583,81 37,80%	990.631.968,27 35,56%	408.176.367,33 27,04%	506.131.790,60 24,37%	422.978.463,90 25,83%
Recettes réalisées au titre de l'année d'imposition correspondant à l'exercice budgétaire ( <b>avances</b> )	1.291.869.169,81 62,20%	1.794.847.131,69 64,44%	1.101.539.357,45 72,96%	1.570.682.498,47 75,63%	1.214.472.441,05 74,17%
Total recettes	2.076.842.753,62	2.785.479.099,96	1.509.715.724,78	2.076.814.289,07	1.637.450.904,95
Produit de l'impôt de solidarité	- 118.909.227,80	- 194.983.536,99	- 81.075.164,19	- 145.377.000,23	- 87.178.136,59
<b>Recettes de l'exercice budgétaire</b>	<b>1.957.933.525,82</b>	<b>2.590.495.562,97</b>	<b>1.428.640.560,59</b>	<b>1.931.437.288,84</b>	<b>1.550.272.768,36</b>
Budget voté	2.050.000.000,00	2.050.000.000,00	2.250.000.000,00	2.250.000.000,00	1.950.000.000,00
Ecart par rapport au budget voté (plus- / moins-values)	- 92.066.474,18 -4,49%	540.495.562,97 26,37%	- 821.359.439,41 -36,50%	- 318.562.711,16 -14,16%	- 399.727.231,64 -20,50%
Différence par rapport aux recettes de l'exercice précédent			- 529.292.965,23 -27,03%	- 659.058.274,13 -25,44%	121.632.207,77 8,51%

**3.1.2 Répartition des recettes par année d'imposition**

Les tableaux suivants illustrent la répartition par année d'imposition des recettes réalisées au titre de l'impôt sur le revenu des collectivités de 09/2019 à 09/2021 (en euros).

**Exercice 09/2021**

Année d'imposition	Paiements opérés	Recettes de l'exercice	Recettes en %
Années antérieures à 2016	10.579.722,03		
2016	106.410.508,11		
2017	47.679.601,77		
2018	90.541.005,10		
2019	143.925.471,63		
2020	23.842.155,26		
	422.978.463,90	422.978.463,90	25,83%
2021		1.214.472.441,05	74,17%
		1.637.450.904,95	
Impôt de solidarité transféré à l'article 64.0.37.013	-	87.178.136,59	
<b>Recettes de l'exercice budgétaire 09/2021</b>		<b>1.550.272.768,36</b>	

\*\*\*

**Exercice 09/2020**

Année d'imposition	Paiements opérés	Recettes de l'exercice	Recettes en %
Années antérieures à 2015	- 14.207.560,30		
2015	87.342.814,63		
2016	56.394.661,34		
2017	29.765.366,59		
2018	211.756.900,92		
2019	37.124.184,15		
	408.176.367,33	408.176.367,33	27,04%
2020		1.101.539.357,45	72,96%
		1.509.715.724,78	
Impôt de solidarité transféré à l'article 64.0.37.013	-	81.075.164,19	
<b>Recettes de l'exercice budgétaire 09/2020</b>		<b>1.428.640.560,59</b>	

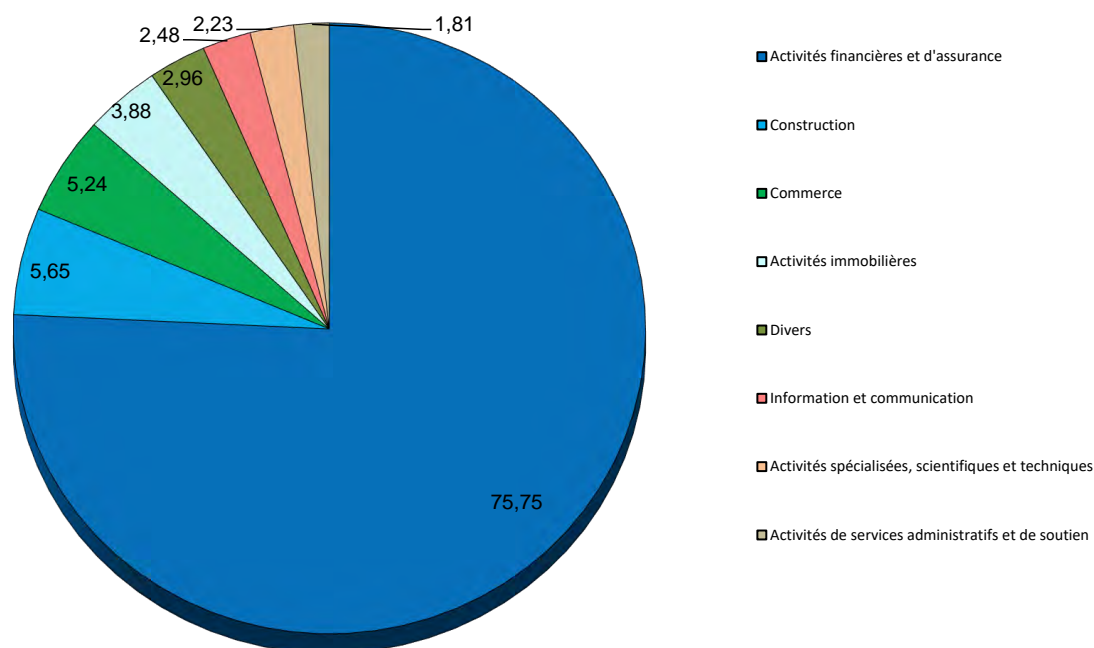
\*\*\*

**exercice 09/2019**

année d'imposition	paiements opérés	recettes de l'exercice	recettes en %
années antérieures à 2014	2.714.061,62		
2014	128.977.970,17		
2015	61.956.217,35		
2016	194.484.770,00		
2017	402.474.260,39		
2018	- 5.633.695,72		
	784.973.583,81	784.973.583,81	37,80%
2019		1.291.869.169,81	62,20%
		2.076.842.753,62	
impôt de solidarité transféré à l'article 64.0.37.013	-	118.909.227,80	
<b>recettes de l'exercice budgétaire au 09/2019</b>		<b>1.957.933.525,82</b>	

**3.1.3 Répartition par secteur des recettes réalisées de 09/2019 à 09/2021 (en euros)**  
(y compris impôt de solidarité)

**Graphique 8 : Répartition sectorielle 09/2021 (en %)**



09/2021	Avances	Solde	Total	en %
Activités financières et d'assurance	907.751.975,57	332.549.198,14	1.240.301.173,71	75,75
Construction	57.444.688,49	35.027.416,96	92.472.105,45	5,65
Commerce	69.925.123,11	15.875.195,83	85.800.318,94	5,24
Activités immobilières	41.695.267,45	21.878.327,96	63.573.595,41	3,88
Divers	50.304.976,90	-1.794.000,88	48.510.976,02	2,96
Information et communication	25.163.974,40	15.496.083,54	40.660.057,94	2,48
Activités spécialisées, scientifiques et techniques	45.698.095,55	-9.131.647,02	36.566.448,53	2,23
Activités de services administratifs et de soutien	16.488.339,58	13.077.889,37	29.566.228,95	1,81
<b>Total</b>	<b>1.214.472.441,05</b>	<b>422.978.463,90</b>	<b>1.637.450.904,95</b>	<b>100,00</b>

09/2020	Avances	Solde	Total	en %
Activités financières et d'assurance	848.647.203,06	369.899.470,15	1.218.546.673,21	80,71
Commerce	61.731.856,36	12.279.488,69	74.011.345,05	4,90
Construction	42.710.099,19	15.379.635,02	58.089.734,21	3,85
Activités spécialisées, scientifiques et techniques	37.690.602,18	9.972.956,51	47.663.558,69	3,16
Divers	41.894.602,23	-3.191.013,83	38.703.588,40	2,56
Information et communication	22.241.360,94	7.305.351,48	29.546.712,42	1,96
Activités immobilières	32.686.214,40	-10.570.774,81	22.115.439,59	1,46
Activités de services administratifs et de soutien	13.937.419,09	7.101.254,12	21.038.673,21	1,39
<b>Total</b>	<b>1.101.539.357,45</b>	<b>408.176.367,33</b>	<b>1.509.715.724,78</b>	<b>100,00</b>

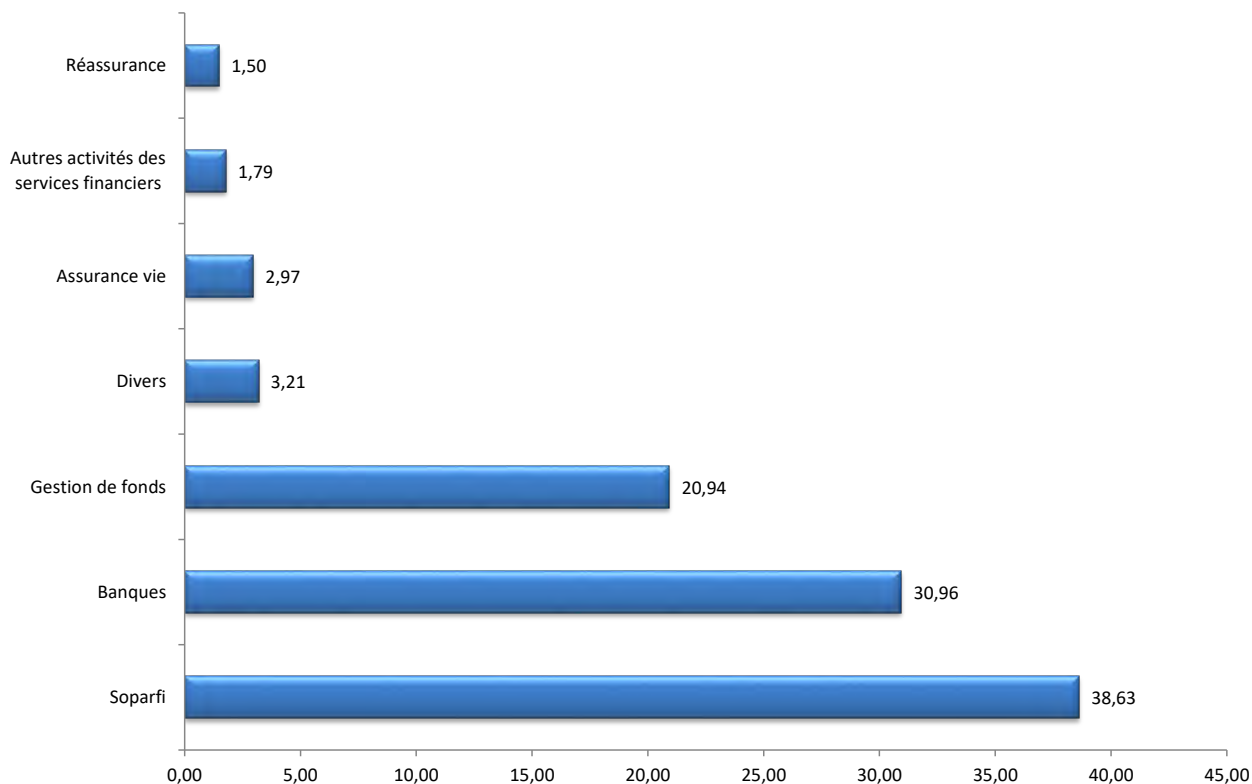
09/2019	Avances	Solde	Total	en %
Activités financières et d'assurance	964.855.353,41	673.025.853,86	1.637.881.207,27	78,86
Commerce	81.107.316,88	15.467.899,00	96.575.215,88	4,65
Construction	54.636.375,05	32.998.645,83	87.635.020,88	4,22
Divers	64.121.455,63	7.776.330,35	71.897.785,98	3,46
Activités spécialisées, scientifiques et techniques	50.260.218,58	16.089.987,59	66.350.206,17	3,19
Activités immobilières	34.870.578,62	20.668.917,37	55.539.495,99	2,67
Information et communication	21.885.336,31	13.368.064,95	35.253.401,26	1,70
Activités de services administratifs et de soutien	20.132.535,33	5.577.884,86	25.710.420,19	1,24
<b>Total</b>	<b>1.291.869.169,81</b>	<b>784.973.583,81</b>	<b>2.076.842.753,62</b>	<b>100,00</b>

### 3 Propositions budgétaires - IRC

#### 3.1.4 Analyse des principaux secteurs économiques sur la période 09/2019 à 09/2021

##### 3.1.4.1 Analyse des activités financières et d'assurance sur la période 09/2019 à 09/2021

**Graphique 9 : Répartition de l'IRC à l'intérieur du secteur financier 09/2021 (en %)**



	09/2019	%	09/2020	%	09/2021	%
Soparfi	542.809.833,48	33,14	385.226.680,04	31,61	479.117.181,46	38,63
Banques	422.197.879,56	25,78	395.147.638,64	32,43	384.019.892,40	30,96
Gestion de fonds	521.514.159,63	31,84	304.721.723,44	25,01	259.710.886,51	20,94
Divers	22.858.262,25	1,40	52.820.539,50	4,33	39.775.159,13	3,21
Assurance vie	53.355.263,36	3,26	44.303.648,62	3,64	36.806.084,74	2,97
Autres activités des services financiers	36.547.451,81	2,23	18.731.108,71	1,54	22.236.516,09	1,79
Réassurance	38.598.357,18	2,36	17.595.334,26	1,44	18.635.453,38	1,50
<b>Total</b>	<b>1.637.881.207,27</b>	<b>100,00</b>	<b>1.218.546.673,21</b>	<b>100,00</b>	<b>1.240.301.173,71</b>	<b>100,00</b>



### 3 Propositions budgétaires - IRC

#### **3.1.4.2 Commerce, réparations d'automobiles et de motocycles**

	09/2019	%	09/2020	%	09/2021	%
Autres commerces de gros	29.747.715,17	30,80	19.289.388,91	26,06	17.981.378,97	20,96
Commerce de gros d'autres équipements industriels	9.789.087,52	10,14	15.212.558,37	20,55	17.958.894,25	20,93
Commerce de gros de biens domestiques	6.649.794,56	6,89	6.019.018,15	8,13	15.215.370,42	17,73
Commerce et réparation d'automobiles & motocycles	17.612.181,88	18,24	7.095.630,11	9,59	6.602.889,24	7,70
Commerce de détail d'autres équipements du foyer	3.964.228,58	4,10	3.236.890,72	4,37	4.422.465,55	5,15
Intermédiaires du commerce de gros	3.130.028,87	3,24	3.044.987,25	4,11	4.146.805,27	4,83
Autres commerces de détail	7.097.958,28	7,35	4.492.369,73	6,07	4.020.283,87	4,69
Commerce gros produits alimentaires, boissons & tabac	8.475.551,29	8,78	5.688.528,49	7,69	3.375.441,19	3,93
Commerce de détail de carburants	2.505.554,33	3,94	1.707.631,90	5,35	2.843.285,27	3,10
Divers	-527.188,83	-0,55	1.602.508,42	2,17	2.763.709,66	3,22
Commerce gros équipem. information & communication	3.801.728,73	2,59	3.963.082,37	2,31	2.655.673,41	3,31
Commerce de détail en magasin non spécialisé	3.747.984,54	3,88	1.718.319,10	2,32	2.575.282,60	3,00
Vente à distance	580.590,96	0,60	940.431,53	1,27	1.238.839,24	1,44
<b>Total</b>	<b>96.575.215,88</b>	<b>100,00</b>	<b>74.011.345,05</b>	<b>100,00</b>	<b>85.800.318,94</b>	<b>100,00</b>

\*\*\*

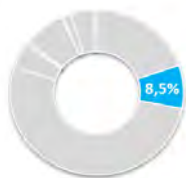
#### **3.1.4.3 Construction**

	09/2019	%	09/2020	%	09/2021	%
Promotion immobilière	46.490.212,63	53,05	31.431.778,96	54,11	56.168.653,63	60,74
Travaux de construction spécialisés	19.009.369,04	21,69	13.914.276,72	23,95	19.808.736,37	21,42
Construction de bâtiments résidentiels & non résidentiels	13.690.908,58	15,62	8.021.206,61	13,81	11.517.230,73	12,45
Génie civil	8.444.530,63	9,64	4.722.471,92	8,13	4.977.484,72	5,38
<b>Total</b>	<b>87.635.020,88</b>	<b>100,00</b>	<b>58.089.734,21</b>	<b>100,00</b>	<b>92.472.105,45</b>	<b>100,00</b>

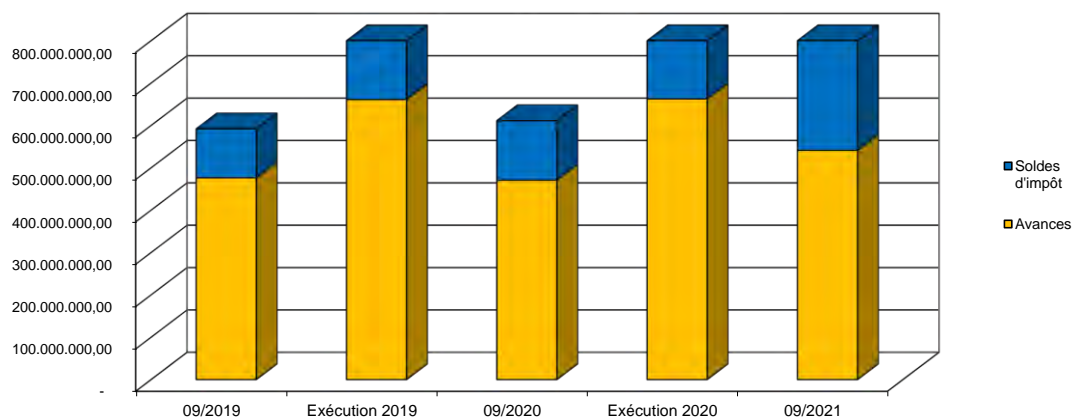
\*\*\*

#### **3.1.4.4 Activités spécialisées, scientifiques et techniques**

	09/2019	%	09/2020	%	09/2021	%
Activités juridiques et comptables	14.302.322,61	21,56	16.510.291,65	34,64	20.639.339,15	56,44
Architecture, ingénierie, contrôle et analyses techniques	7.237.721,14	10,91	7.161.584,68	15,03	9.482.247,08	25,93
Autres activités	4.957.192,65	7,47	2.580.572,77	5,41	3.270.779,71	8,94
Activités des sièges sociaux	10.317.543,36	15,55	8.407.736,15	17,64	915.827,12	2,50
Conseil de gestion	26.933.099,94	40,59	12.557.980,31	26,35	894.805,34	2,45
Publicité et études de marché	2.379.829,42	3,59	504.942,02	1,06	875.385,94	2,39
Recherche développement scientifique	222.497,05	0,34	-59.548,89	-0,12	488.064,19	1,33
<b>Total</b>	<b>66.350.206,17</b>	<b>100,00</b>	<b>47.663.558,69</b>	<b>100,00</b>	<b>36.566.448,53</b>	<b>100,00</b>

**3.2 Impôt général sur le revenu: impôt sur le revenu des personnes physiques fixé par voie d'assiette (IRPP)**

Projet de budget 2022	860.000.000,00	euros
Budget voté 2021	795.000.000,00	euros
Différence 2022/2021	65.000.000,00	8,18%

**Graphique 10:** Evolution de l'IRPP de 09/2019 à 09/2021**3.2.1 Décompte de la recette réalisée au titre de l'impôt sur le revenu des personnes physiques fixé par voie d'assiette**

	09/2019	Exécution 2019	09/2020	Exécution 2020	09/2021
Recettes réalisées au titre des années d'imposition antérieures à l'exercice budgétaire ( <b>soldes d'impôt</b> )	115.699.372,01 19,54%	167.774.202,94 20,24%	140.476.898,93 22,98%	208.960.638,94 23,97%	264.888.080,40 32,85%
Recettes réalisées au titre de l'année d'imposition correspondant à l'exercice budgétaire ( <b>avances</b> )	476.372.244,70 80,46%	661.311.251,92 79,76%	470.874.822,43 77,02%	662.770.612,00 76,03%	541.373.048,41 67,15%
Total recettes	592.071.616,71	829.085.454,86	611.351.721,36	871.731.250,94	806.261.128,81
Produit de l'impôt de solidarité	- 32.306.471,73	- 59.694.152,74	- 32.301.578,43	- 62.764.650,07	- 46.168.215,70
<b>Recettes de l'exercice budgétaire</b>	<b>559.765.144,98</b>	<b>769.391.302,12</b>	<b>579.050.142,93</b>	<b>808.966.600,87</b>	<b>760.092.913,11</b>
Budget voté	810.000.000,00	810.000.000,00	845.000.000,00	845.000.000,00	795.000.000,00
Ecart par rapport au budget voté (plus- / moins-values)	- 250.234.855,02 -30,89%	- 40.608.697,88 -5,01%	- 265.949.857,07 -31,47%	- 36.033.399,13 -4,26%	- 34.907.086,89 -4,39%
Différence par rapport aux recettes de l'exercice précédent			19.284.997,95 3,45%	39.575.298,75 5,14%	181.042.770,18 31,27%

**3.2.2 Répartition des recettes par année d'imposition**

Les tableaux suivants illustrent la répartition par année d'imposition des recettes réalisées au titre de l'impôt sur le revenu des personnes physiques fixé par voie d'assiette de 09/2019 à 09/2021 (en euros).

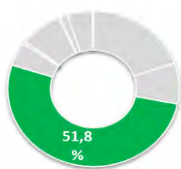
<b>Exercice 09/2021</b>			
Année d'imposition	Paiements opérés	Recettes de l'exercice	Recettes en %
Années antérieures à 2016	14.056.554,92		
2016	28.024.036,40		
2017	33.841.183,21		
2018	79.372.965,56		
2019	118.042.471,52		
2020	- 8.449.131,21		
	264.888.080,40	264.888.080,40	32,85%
2021		541.373.048,41	67,15%
		806.261.128,81	
Impôt de solidarité transféré à l'article 64.0.37.013	-	46.168.215,70	
<b>Recettes de l'exercice budgétaire 09/2021</b>		<b>760.092.913,11</b>	

\*\*\*

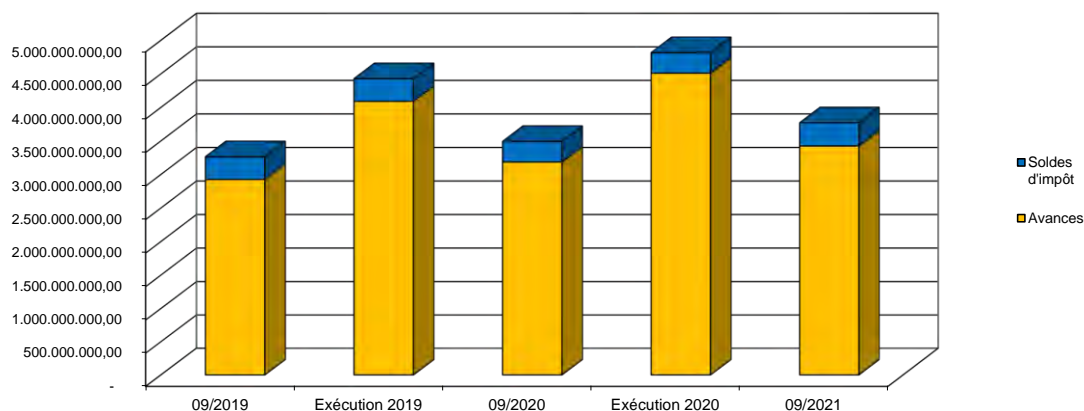
<b>Exercice 09/2020</b>			
Année d'imposition	Paiements opérés	Recettes de l'exercice	Recettes en %
Années antérieures à 2015	6.662.270,57		
2015	17.421.639,36		
2016	27.786.325,80		
2017	43.986.047,91		
2018	108.851.701,41		
2019	- 64.231.086,12		
	140.476.898,93	140.476.898,93	22,98%
2020		470.874.822,43	77,02%
		611.351.721,36	
Impôt de solidarité transféré à l'article 64.0.37.013	-	32.301.578,43	
<b>Recettes de l'exercice budgétaire 09/2020</b>		<b>579.050.142,93</b>	

\*\*\*

<b>exercice 09/2019</b>			
année d'imposition	paiements opérés	recettes de l'exercice	recettes en %
années antérieures à 2014	8.820.720,90		
2014	27.837.307,31		
2015	28.281.517,48		
2016	42.669.659,74		
2017	78.652.744,68		
2018	- 70.562.578,10		
	115.699.372,01	115.699.372,01	19,54%
2019		476.372.244,70	80,46%
		592.071.616,71	
impôt de solidarité transféré à l'article 64.0.37.013	-	32.306.471,73	
<b>recettes de l'exercice budgétaire au 09/2019</b>		<b>559.765.144,98</b>	

**3.3 Impôt général sur le revenu: impôt retenu sur les traitements et salaires (RTS)**

Projet de budget 2022	5.240.000.000,00	euros
Budget voté 2021	4.545.000.000,00	euros
Différence 2022/2021	695.000.000,00	15,29%

**Graphique 11: Evolution de la RTS de 09/2019 à 09/2021****3.3.1 Décompte de la recette réalisée au titre de l'impôt retenu sur les traitements et salaires**

	09/2019	Exécution 2019	09/2020	Exécution 2020	09/2021
Recettes réalisées au titre des années d'imposition antérieures à l'exercice budgétaire ( <b>soldes d'impôt</b> )	339.834.093,47 10,41%	338.688.439,19 7,65%	307.740.603,97 8,81%	306.617.052,13 6,37%	347.238.873,58 9,21%
Recettes réalisées au titre de l'année d'imposition correspondant à l'exercice budgétaire ( <b>avances</b> )	2.925.604.824,45 89,59%	4.090.333.309,18 92,35%	3.185.800.685,95 91,19%	4.510.256.887,19 93,63%	3.424.939.936,35 90,79%
Total recettes	3.265.438.917,92	4.429.021.748,37	3.493.541.289,92	4.816.873.939,32	3.772.178.809,93
Produit de l'impôt de solidarité	- 214.241.175,02	- 318.889.565,87	- 226.453.551,88	- 346.814.923,64	- 245.181.798,31
<b>Recettes de l'exercice budgétaire</b>	<b>3.051.197.742,90</b>	<b>4.110.132.182,50</b>	<b>3.267.087.738,04</b>	<b>4.470.059.015,68</b>	<b>3.526.997.011,62</b>
Budget voté	4.265.000.000,00	4.265.000.000,00	4.765.000.000,00	4.765.000.000,00	4.545.000.000,00
Ecart par rapport au budget voté (plus- / moins-values)	- 1.213.802.257,10 -28,46%	- 154.867.817,50 -3,63%	- 1.497.912.261,96 -31,44%	- 294.940.984,32 -6,19%	- 1.018.002.988,38 -22,40%
Différence par rapport aux recettes de l'exercice précédent			215.889.995,14 7,08%	359.926.833,18 8,76%	259.909.273,58 7,96%

**3.3.2 Répartition des recettes par année d'imposition**

Les tableaux suivants illustrent la répartition par année d'imposition des recettes réalisées au titre de l'impôt retenu sur les traitements et salaires de 09/2019 à 09/2021 (en euros).

**Exercice 09/2021**

Année d'imposition	Paiements opérés	Recettes de l'exercice	Recettes en %
Années antérieures à 2016	6.420.234,74		
2016	2.276.700,72		
2017	863.719,04		
2018	342.017,23		
2019 -	9.134.654,95		
2020	346.470.856,80		
	347.238.873,58	347.238.873,58	9,21%
2021		3.424.939.936,35	90,79%
		3.772.178.809,93	
Impôt de solidarité transféré à l'article 64.0.37.013	-	245.181.798,31	
<b>Recettes de l'exercice budgétaire 09/2021</b>		<b>3.526.997.011,62</b>	

\*\*\*

**Exercice 09/2020**

Année d'imposition	Paiements opérés	Recettes de l'exercice	Recettes en %
Années antérieures à 2015	14.588,63		
2015 -	316.054,88		
2016 -	559.783,29		
2017 -	2.054.744,96		
2018 -	5.682.381,60		
2019	316.338.980,07		
	307.740.603,97	307.740.603,97	8,81%
2020		3.185.800.685,95	91,19%
		3.493.541.289,92	
Impôt de solidarité transféré à l'article 64.0.37.013	-	226.453.551,88	
<b>Recettes de l'exercice budgétaire 09/2020</b>		<b>3.267.087.738,04</b>	

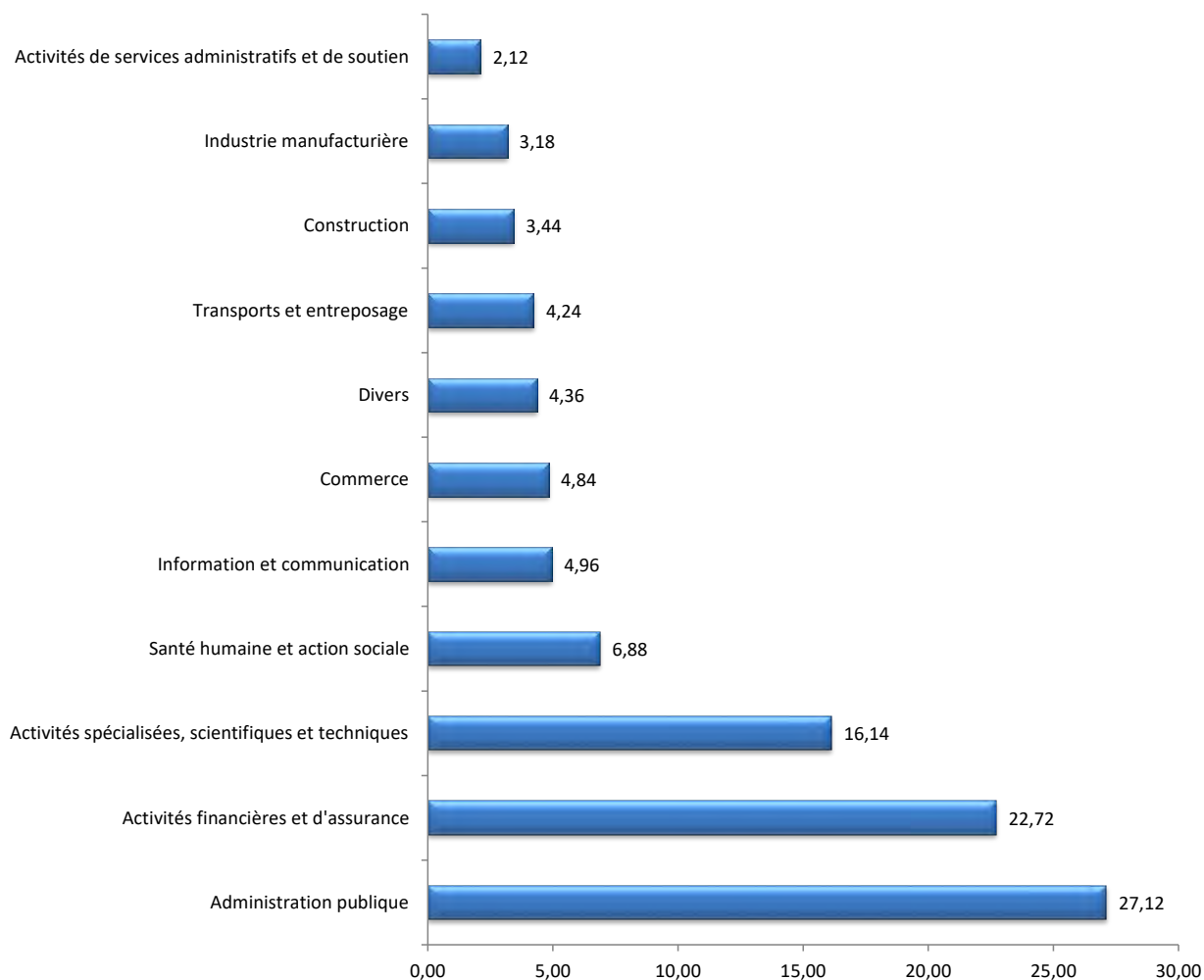
\*\*\*

**exercice 09/2019**

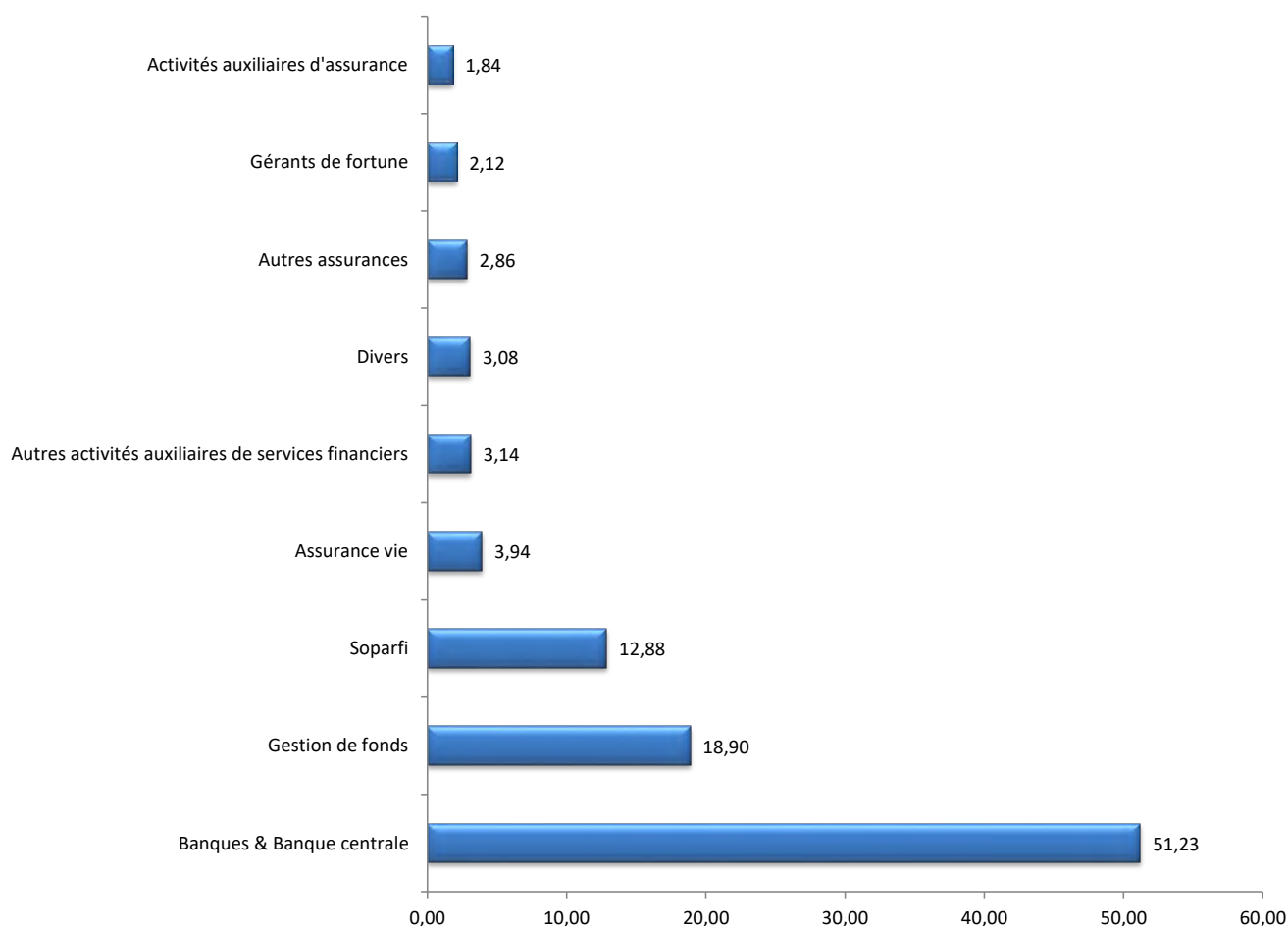
année d'imposition	paiements opérés	recettes de l'exercice	recettes en %
années antérieures à 2014	4.304.238,44		
2014	1.868.329,76		
2015	3.641.919,38		
2016	2.225.330,51		
2017 -	7.029.140,19		
2018	334.823.415,57		
	339.834.093,47	339.834.093,47	10,41%
2019		2.925.604.824,45	89,59%
		3.265.438.917,92	
impôt de solidarité transféré à l'article 64.0.37.013	-	214.241.175,02	
<b>recettes de l'exercice budgétaire au 09/2019</b>		<b>3.051.197.742,90</b>	

**3.3.3 Pondération des différents secteurs dans la réalisation des recettes de 09/2019 à 09/2021**

(avant déduction de l'impôt de solidarité)

**Graphique 12 : Pondération des différents secteurs dans la réalisation des recettes 09/2021 (en %)**

	09/2019	%	09/2020	%	09/2021	%
Administration publique	838.943.387,98	25,69	972.938.906,24	27,85	1.023.124.415,76	27,12
Activités financières et d'assurance	784.778.120,55	24,03	821.988.889,48	23,53	857.085.276,32	22,72
Activités spécialisées, scientifiques et techniques	466.731.935,03	14,29	520.646.801,81	14,90	608.676.414,41	16,14
Santé humaine et action sociale	205.423.864,51	6,29	224.479.221,69	6,43	259.541.410,15	6,88
Information et communication	208.751.442,64	6,39	183.727.825,29	5,26	187.097.211,49	4,96
Commerce	170.691.318,65	5,23	157.111.936,12	4,50	182.456.600,88	4,84
Divers	156.366.218,65	4,79	172.750.153,70	4,94	164.508.544,46	4,36
Transports et entreposage	128.666.578,10	3,94	147.490.456,02	4,22	159.935.603,51	4,24
Construction	106.011.447,73	3,25	113.531.459,77	3,25	129.684.567,01	3,44
Industrie manufacturière	131.703.505,76	4,03	117.265.156,14	3,36	119.988.040,88	3,18
Activités de services administratifs et de soutien	67.371.098,32	2,06	61.610.483,66	1,76	80.080.725,06	2,12
<b>Total</b>	<b>3.265.438.917,92</b>	<b>100,00</b>	<b>3.493.541.289,92</b>	<b>100,00</b>	<b>3.772.178.809,93</b>	<b>100,00</b>

**3.3.4 Analyse des activités financières et d'assurance sur la période 09/2019 à 09/2021****Graphique 13 : Répartition de la RTS à l'intérieur du secteur financier 09/2021 (en %)**

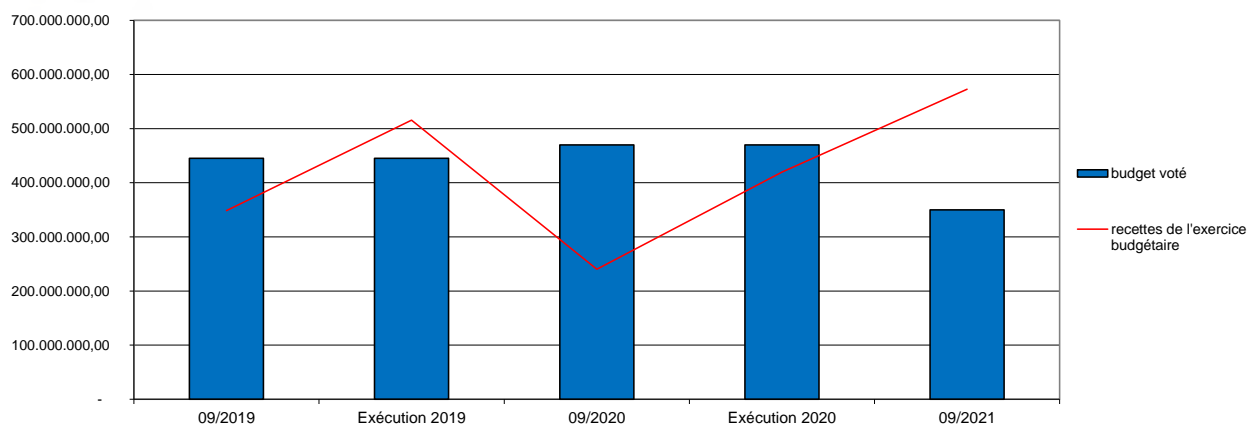
	09/2019	en %	09/2020	en %	09/2021	en %
Banques & Banque centrale	406.363.163,93	51,78	425.931.636,43	51,82	439.052.419,41	51,23
Gestion de fonds	128.933.419,92	16,43	142.795.892,71	17,37	162.008.718,89	18,90
Soparfi	121.529.046,89	15,49	112.139.549,96	13,64	110.433.995,72	12,88
Assurance vie	29.617.360,51	3,77	33.629.011,80	4,09	33.797.706,46	3,94
Autres activités auxiliaires de services financiers	25.525.593,85	3,25	29.832.111,25	3,63	26.935.242,75	3,14
Divers	20.681.639,65	2,64	22.824.660,41	2,78	26.415.674,99	3,08
Autres assurances	23.750.499,93	3,03	24.962.423,12	3,04	24.531.631,75	2,86
Gérants de fortune	15.130.227,12	1,93	16.267.351,89	1,98	18.136.538,87	2,12
Activités auxiliaires d'assurance	13.247.168,75	1,69	13.606.251,91	1,66	15.773.347,48	1,84
<b>Total</b>	<b>784.778.120,55</b>	<b>100,00</b>	<b>821.988.889,48</b>	<b>100,00</b>	<b>857.085.276,32</b>	<b>100,00</b>

### 3.4 Impôt général sur le revenu: impôt retenu sur les capitaux (IRCAP)



Projet de budget 2022	500.000.000,00	euros
Budget voté 2021	350.000.000,00	euros
Différence 2022/2021	150.000.000,00	42,86%

**Graphique 14: Evolution de l'IRCAP de 09/2019 à 09/2021**



#### 3.4.1 Décompte de la recette réalisée au titre de l'impôt retenu sur les revenus de capitaux

	09/2019	Exécution 2019	09/2020	Exécution 2020	09/2021
Recettes réalisées au titre des années d'imposition antérieures à l'exercice budgétaire ( <b>soldes d'impôt</b> )	25.592.630,33 7,34%	17.438.468,20 3,38%	5.415.260,07 2,25%	3.828.046,54 0,91%	20.681.845,30 3,61%
Recettes réalisées au titre de l'année d'imposition correspondant à l'exercice budgétaire ( <b>avances</b> )	323.071.687,54 92,66%	498.015.543,76 96,62%	234.842.726,56 97,75%	415.727.269,31 99,09%	552.100.733,49 96,39%
<b>Recettes de l'exercice budgétaire</b>	<b>348.664.317,87</b>	<b>515.454.011,96</b>	<b>240.257.986,63</b>	<b>419.555.315,85</b>	<b>572.782.578,79</b>
Budget voté	445.000.000,00	445.000.000,00	470.000.000,00	470.000.000,00	350.000.000,00
Ecart par rapport au budget voté (plus- / moins-values)	- 96.335.682,13 -21,65%	70.454.011,96 15,83%	- 229.742.013,37 -48,88%	- 50.444.684,15 -10,73%	222.782.578,79 63,65%
Différence par rapport aux recettes de l'exercice précédent			- 108.406.331,24 -31,09%	- 95.898.696,11 -18,60%	332.524.592,16 138,40%



**3.4.2 Répartition des recettes par année d'imposition**

Les tableaux suivants illustrent la répartition par année d'imposition des recettes réalisées au titre de l'impôt retenu sur les revenus de capitaux de 09/2019 à 09/2021 (en euros).

**Exercice 09/2021**

Année d'imposition	Paiements opérés	Recettes de l'exercice	Recettes en %
Années antérieures à 2016	- 781.402,93		
2016	687.533,61		
2017	190.519,41		
2018	288.824,98		
2019	- 2.486.304,87		
2020	22.782.675,10		
	20.681.845,30	20.681.845,30	3,61%
2021		552.100.733,49	96,39%
<b>Recettes de l'exercice budgétaire 09/2021</b>		<b>572.782.578,79</b>	

\*\*\*

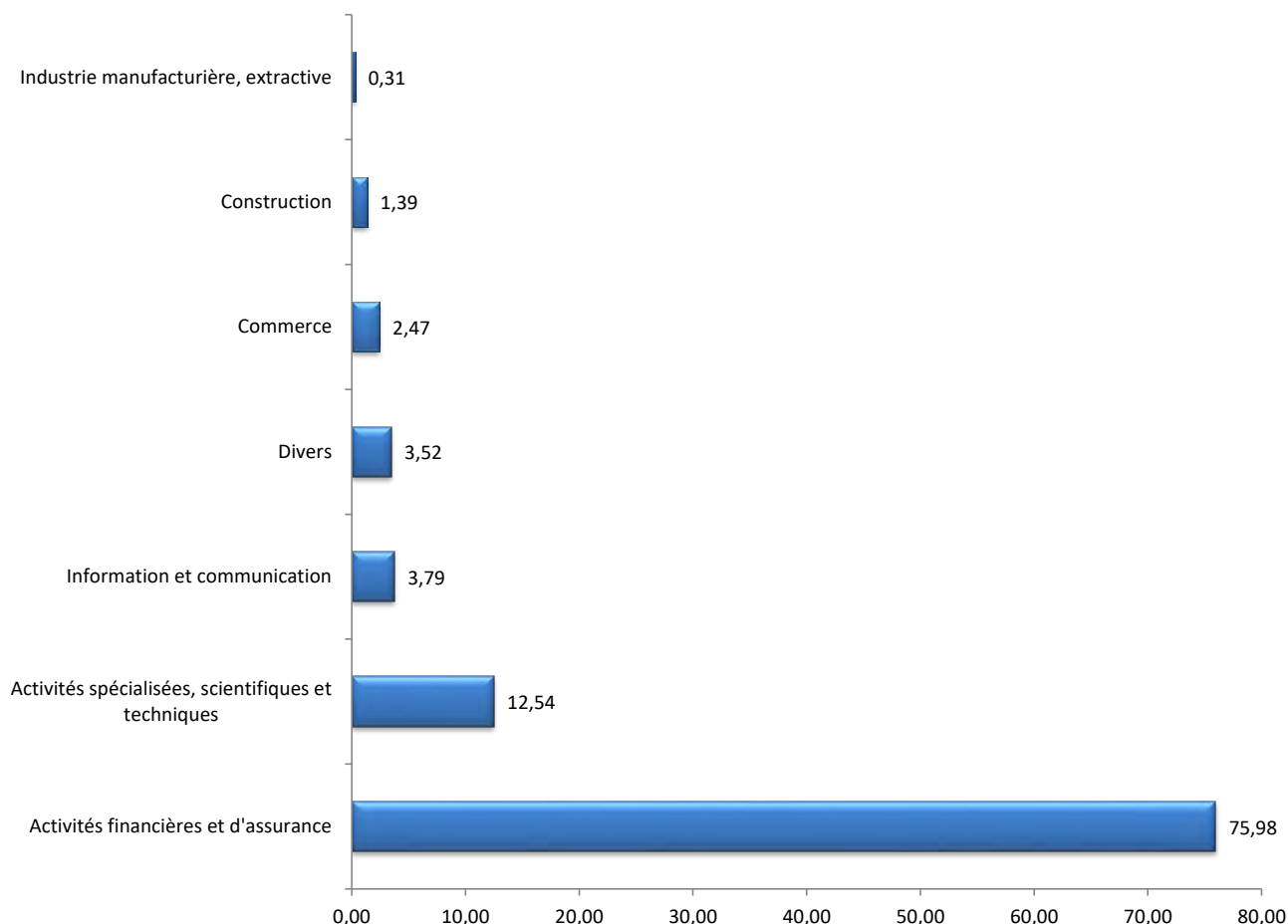
**Exercice 09/2020**

Année d'imposition	Paiements opérés	Recettes de l'exercice	Recettes en %
Années antérieures à 2015	- 6.934.198,78		
2015	551.386,83		
2016	1.439.252,01		
2017	- 699.992,92		
2018	- 3.646.663,87		
2019	14.705.476,80		
	5.415.260,07	5.415.260,07	2,25%
2020		234.842.726,56	97,75%
<b>Recettes de l'exercice budgétaire 09/2020</b>		<b>240.257.986,63</b>	

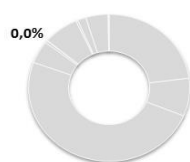
\*\*\*

**exercice 09/2019**

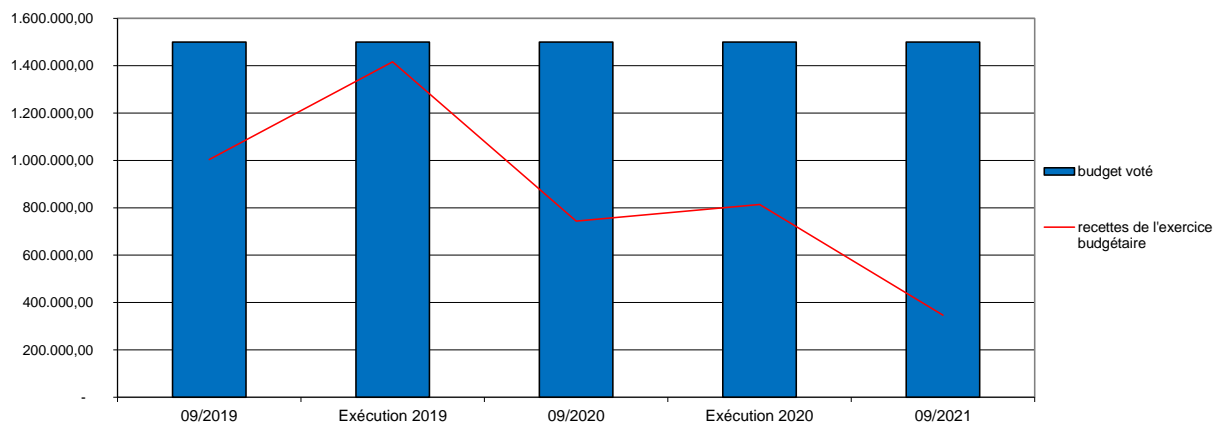
année d'imposition	paiements opérés	recettes de l'exercice	recettes en %
Années antérieures à 2014	70.678,50		
2014	326.376,41		
2015	1.713.436,35		
2016	1.792.831,69		
2017	- 4.745.474,03		
2018	26.434.781,41		
	25.592.630,33	25.592.630,33	7,34%
2019		323.071.687,54	92,66%
<b>recettes de l'exercice budgétaire au 09/2019</b>		<b>348.664.317,87</b>	

**3.4.3 Pondération des différents secteurs dans la réalisation des recettes 09/2019 à 09/2021****Graphique 15 : Pondération des différents secteurs dans la réalisation des recettes 09/2021 (en %)**

	09/2019	%	09/2020	%	09/2021	%
Activités financières et d'assurance	245.187.734,08	70,32	172.460.067,78	71,78	435.173.939,27	75,98
Activités spécialisées, scientifiques et techniques	51.974.327,00	14,91	18.324.800,86	7,63	71.838.530,60	12,54
Information et communication	4.372.899,73	1,25	21.399.247,22	8,91	21.722.514,99	3,79
Divers	11.460.365,36	3,29	14.095.855,16	5,87	20.167.313,41	3,52
Commerce	11.530.447,83	3,31	7.592.599,37	3,16	14.133.271,20	2,47
Construction	6.354.006,11	1,82	4.906.671,47	2,04	7.951.762,09	1,39
Industrie manufacturière, extractive	17.784.537,76	5,10	1.478.744,77	0,62	1.795.247,23	0,31
<b>Total</b>	<b>348.664.317,87</b>	<b>100,00</b>	<b>240.257.986,63</b>	<b>100,00</b>	<b>572.782.578,79</b>	<b>100,00</b>

**3.5 Impôt général sur le revenu: impôt retenu sur certains revenus échus à des contribuables non résidents (IRNR)**

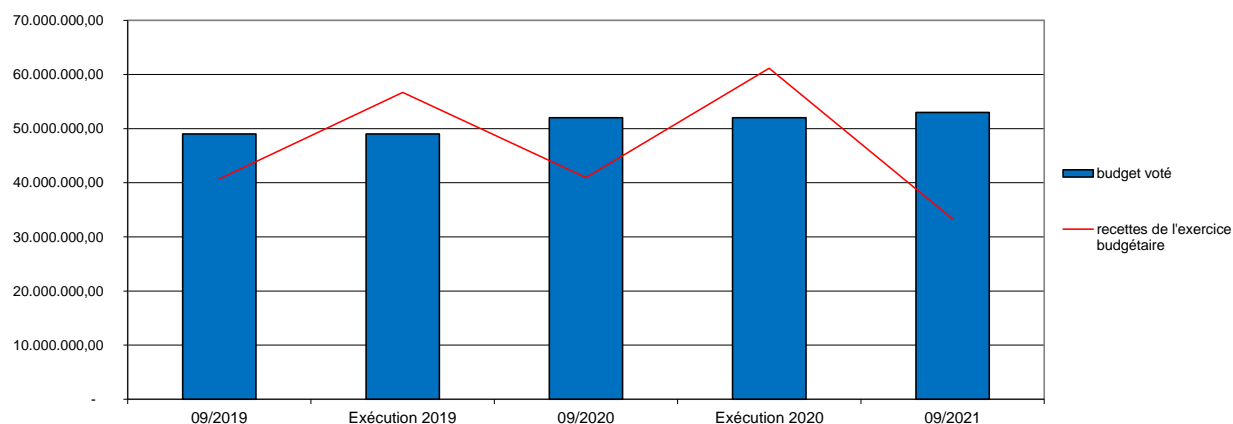
Projet de budget 2022	1.500.000,00	euros
Budget voté 2021	1.500.000,00	euros
Différence 2022/2021	0,00	0,00%

**Graphique 16: Evolution de l'IRNR de 09/2019 à 09/2021****3.5.1 Décompte de la recette réalisée au titre de l'impôt retenu sur certains revenus échus à des contribuables non résidents**

	09/2019	Exécution 2019	09/2020	Exécution 2020	09/2021
Recettes réalisées au titre des années d'imposition antérieures à l'exercice budgétaire ( <b>soldes d'impôt</b> )	466.002,20 46,42%	521.989,02 36,85%	427.667,08 57,48%	446.774,34 54,86%	182.653,81 52,71%
Recettes réalisées au titre de l'année d'imposition correspondant à l'exercice budgétaire ( <b>avances</b> )	537.857,53 53,58%	894.519,37 63,15%	316.374,61 42,52%	367.605,84 45,14%	163.883,12 47,29%
<b>Recettes de l'exercice budgétaire</b>	<b>1.003.859,73</b>	<b>1.416.508,39</b>	<b>744.041,69</b>	<b>814.380,18</b>	<b>346.536,93</b>
Budget voté	1.500.000,00	1.500.000,00	1.500.000,00	1.500.000,00	1.500.000,00
Ecart par rapport au budget voté (plus- / moins-values)	- 496.140,27 -33,08%	- 83.491,61 -5,57%	- 755.958,31 -50,40%	- 685.619,82 -45,71%	- 1.153.463,07 -76,90%
Différence par rapport aux recettes de l'exercice précédent			- 259.818,04 -25,88%	- 602.128,21 -42,51%	- 397.504,76 -53,43%

**3.6 Impôt général sur le revenu: impôt retenu sur les tantièmes (IT)**

Projet de budget 2022	54.000.000,00	euros
Budget voté 2021	53.000.000,00	euros
Différence 2022/2021	1.000.000,00	1,89%

**Graphique 17: Evolution de IT de 09/2019 à 09/2021****3.6.1 Décompte de la recette réalisée au titre de l'impôt retenu sur les tantièmes**

	09/2019	Exécution 2019	09/2020	Exécution 2020	09/2021
Recettes réalisées au titre des années d'imposition antérieures à l'exercice budgétaire ( <b>soldes d'impôt</b> )	2.330.557,50 5,72%	1.733.459,53 3,06%	2.412.162,86 5,89%	1.900.847,75 3,11%	4.425.595,70 -13,29%
Recettes réalisées au titre de l'année d'imposition correspondant à l'exercice budgétaire ( <b>avances</b> )	38.381.754,48 94,28%	54.974.051,80 96,94%	38.536.774,41 94,11%	59.252.511,53 96,89%	37.720.990,91 113,29%
<b>Recettes de l'exercice budgétaire</b>	<b>40.712.311,98</b>	<b>56.707.511,33</b>	<b>40.948.937,27</b>	<b>61.153.359,28</b>	<b>33.295.395,21</b>
Budget voté	49.000.000,00	49.000.000,00	52.000.000,00	52.000.000,00	53.000.000,00
Ecart par rapport au budget voté (plus- / moins-values)	- 8.287.688,02 -16,91%	7.707.511,33 15,73%	- 11.051.062,73 -21,25%	9.153.359,28 17,60%	- 19.704.604,79 -37,18%
Différence par rapport aux recettes de l'exercice précédent			236.625,29 0,58%	4.445.847,95 7,84%	7.653.542,06 -18,69%

**3.6.2 Répartition des recettes par année d'imposition**

Les tableaux suivants illustrent la répartition par année d'imposition des recettes réalisées au titre de la retenue d'impôt sur les tantièmes de 09/2019 à 09/2021 (en euros).

**Exercice 09/2021**

Année d'imposition	Paiements opérés	Recettes de l'exercice	Recettes en %
Années antérieures à 2016	- 560.033,43		
2016	- 17.069,63		
2017	- 116.922,62		
2018	- 183.267,20		
2019	- 113.132,81		
2020	- 3.661.435,63		
	- 4.425.595,70	- 4.425.595,70	-13,29%
2021		37.720.990,91	113,29%
<b>Recettes de l'exercice budgétaire 09/2021</b>		<b>33.295.395,21</b>	

\*\*\*

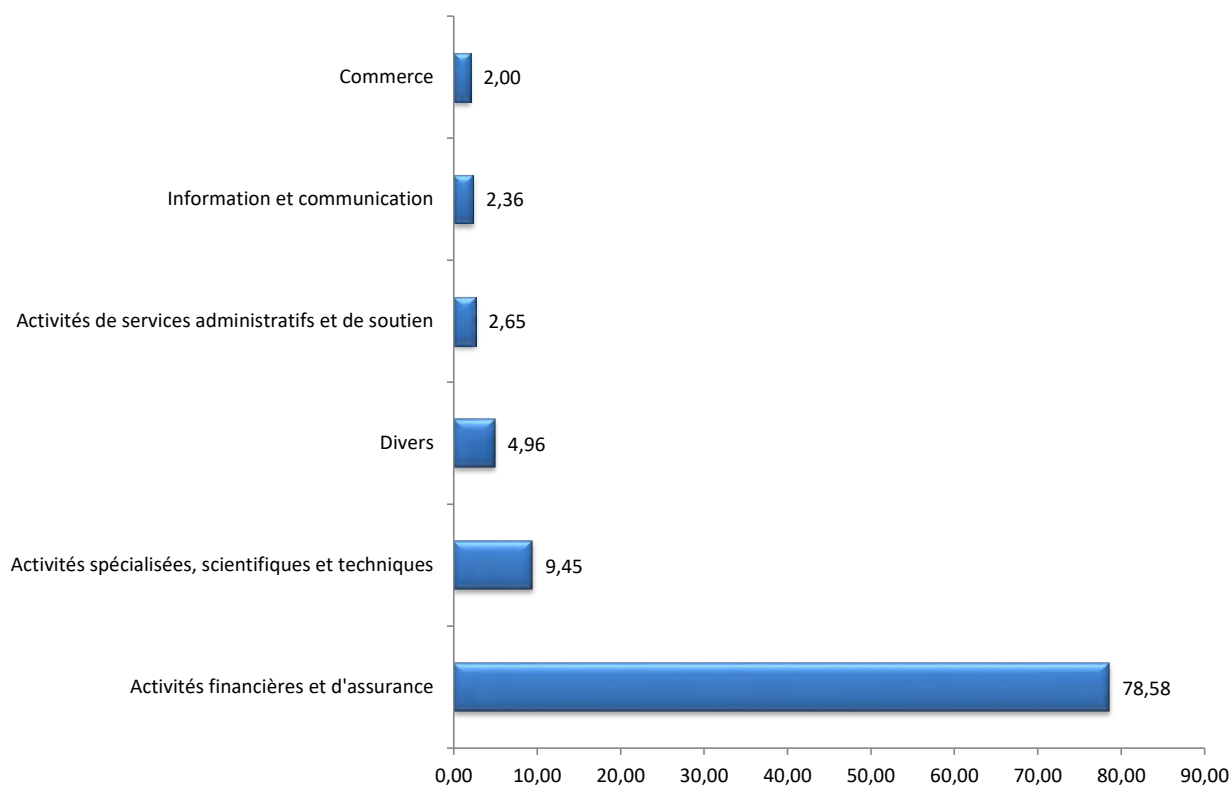
**Exercice 09/2020**

Année d'imposition	Paiements opérés	Recettes de l'exercice	Recettes en %
Années antérieures à 2015	- 24.863,60		
2015	- 11.668,11		
2016	- 53.824,68		
2017	- 300.311,14		
2018	- 808.745,96		
2019	- 3.503.926,99		
	2.412.162,86	2.412.162,86	5,89%
2020		38.536.774,41	94,11%
<b>Recettes de l'exercice budgétaire 09/2020</b>		<b>40.948.937,27</b>	

\*\*\*

**exercice 09/2019**

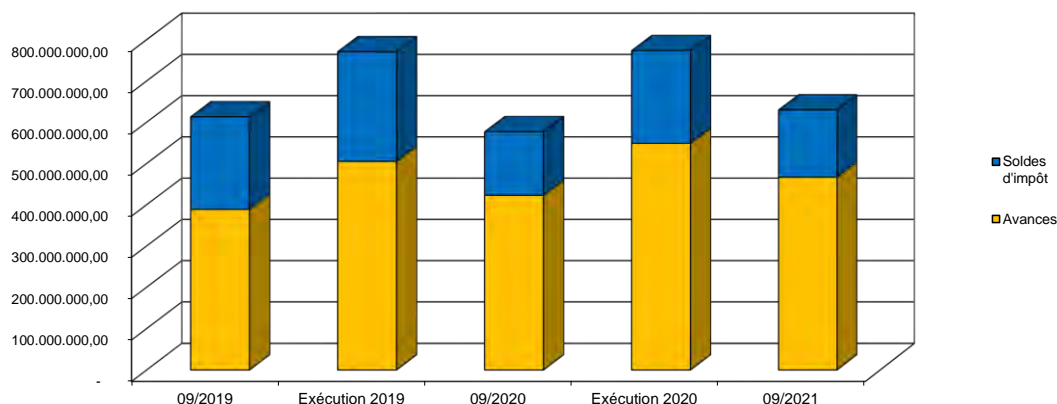
année d'imposition	paiements opérés	recettes de l'exercice	recettes en %
années antérieures à 2014	- 99.438,63		
2014	- 238.915,74		
2015	- 335.753,28		
2016	- 192.849,15		
2017	- 1.097.750,25		
2018	- 4.295.264,55		
	2.330.557,50	2.330.557,50	5,72%
2019		38.381.754,48	94,28%
<b>recettes de l'exercice budgétaire au 09/2019</b>		<b>40.712.311,98</b>	

**3.6.3 Pondération des différents secteurs dans la réalisation des recettes de 09/2019 à 09/2021****Graphique 18: Pondération des différents secteurs dans la réalisation des recettes 09/2021 (en %)**

	09/2019	%	09/2020	%	09/2021	%
Activités financières et d'assurance	34.006.142,34	83,53	34.522.794,30	84,31	26.163.074,55	78,58
Activités spécialisées, scientifiques et techniques	1.535.779,05	3,77	3.237.199,83	7,91	3.146.435,26	9,45
Divers	2.194.160,51	5,39	1.626.675,59	3,97	1.652.371,67	4,96
Activités de services administratifs et de soutien	689.776,95	1,69	1.003.578,41	2,45	880.709,21	2,65
Information et communication	819.858,49	2,01	717.667,58	1,75	785.607,09	2,36
Commerce	1.466.594,64	3,60	-158.978,44	-0,39	667.197,43	2,00
<b>Total</b>	<b>40.712.311,98</b>	<b>100,00</b>	<b>40.948.937,27</b>	<b>100,00</b>	<b>33.295.395,21</b>	<b>100,00</b>

**3.7 Impôt retenu sur la fortune (IF)**

Projet de budget 2022	800.000.000,00	euros
Budget voté 2021	660.000.000,00	euros
Différence 2022/2021	140.000.000,00	21,21%

**Graphique 19: Evolution de l'IF de 09/2019 à 09/2021****3.7.1 Décompte de la recette réalisée au titre de l'impôt sur la fortune**

	09/2019	Exécution 2019	09/2020	Exécution 2020	09/2021
Recettes réalisées au titre des années d'imposition antérieures à l'exercice budgétaire ( <b>soldes d'impôt</b> )	224.435.119,26 36,60%	265.827.838,31 34,48%	154.193.233,96 26,73%	224.655.443,07 29,04%	163.103.688,19 25,90%
Recettes réalisées au titre de l'année d'imposition correspondant à l'exercice budgétaire ( <b>avances</b> )	388.747.332,20 63,40%	505.092.824,26 65,52%	422.727.131,55 73,27%	548.879.222,17 70,96%	466.750.242,17 74,10%
<b>Recettes de l'exercice budgétaire</b>	<b>613.182.451,46</b>	<b>770.920.662,57</b>	<b>576.920.365,51</b>	<b>773.534.665,24</b>	<b>629.853.930,36</b>
Budget voté	670.000.000,00	670.000.000,00	700.000.000,00	700.000.000,00	660.000.000,00
Ecart par rapport au budget voté (plus- / moins-values)	- 56.817.548,54 -8,48%	100.920.662,57 15,06%	- 123.079.634,49 -17,58%	73.534.665,24 10,50%	- 30.146.069,64 -4,57%
Différence par rapport aux recettes de l'exercice précédent			- 36.262.085,95 -5,91%	2.614.002,67 0,34%	52.933.564,85 9,18%

**3.7.2 Répartition des recettes par année d'imposition**

Les tableaux suivants illustrent la répartition par année d'imposition des recettes réalisées au titre de l'impôt sur la fortune de 09/2019 à 09/2021 (en euros).

**Exercice 09/2021**

Année d'imposition	Paiements opérés	Recettes de l'exercice	Recettes en %
Années antérieures à 2016	1.918.037,17		
2016	15.119.964,48		
2017	22.444.912,35		
2018	18.822.669,32		
2019	13.857.648,33		
2020	90.940.456,54		
	163.103.688,19	163.103.688,19	25,90%
2021		466.750.242,17	74,10%
<b>Recettes de l'exercice budgétaire 09/2021</b>		<b>629.853.930,36</b>	

\*\*\*

**Exercice 09/2020**

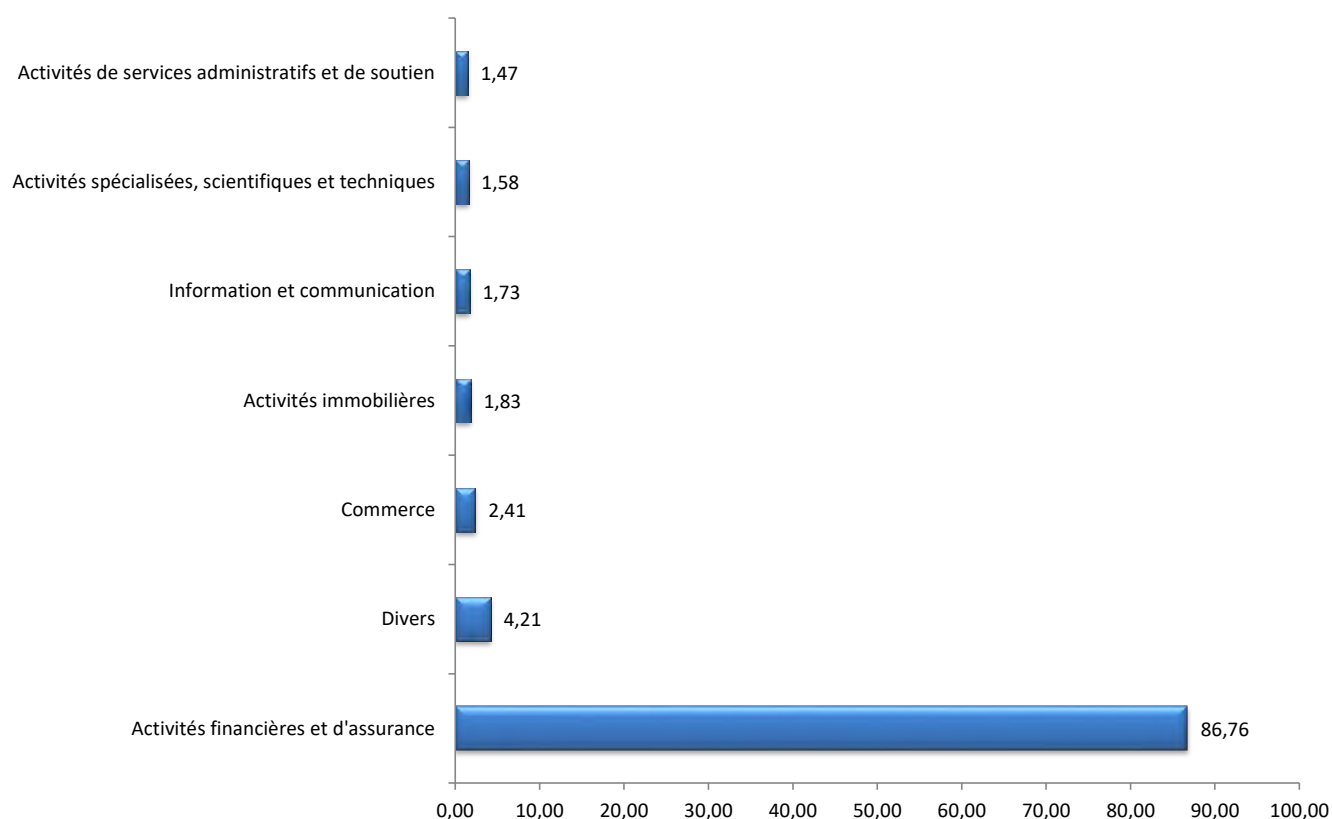
Année d'imposition	Paiements opérés	Recettes de l'exercice	Recettes en %
Années antérieures à 2015	599.980,97		
2015	4.428.802,12		
2016	12.561.890,53		
2017	19.919.086,56		
2018	23.414.890,36		
2019	93.268.583,42		
	154.193.233,96	154.193.233,96	26,73%
2020		422.727.131,55	73,27%
<b>Recettes de l'exercice budgétaire 09/2020</b>		<b>576.920.365,51</b>	

\*\*\*

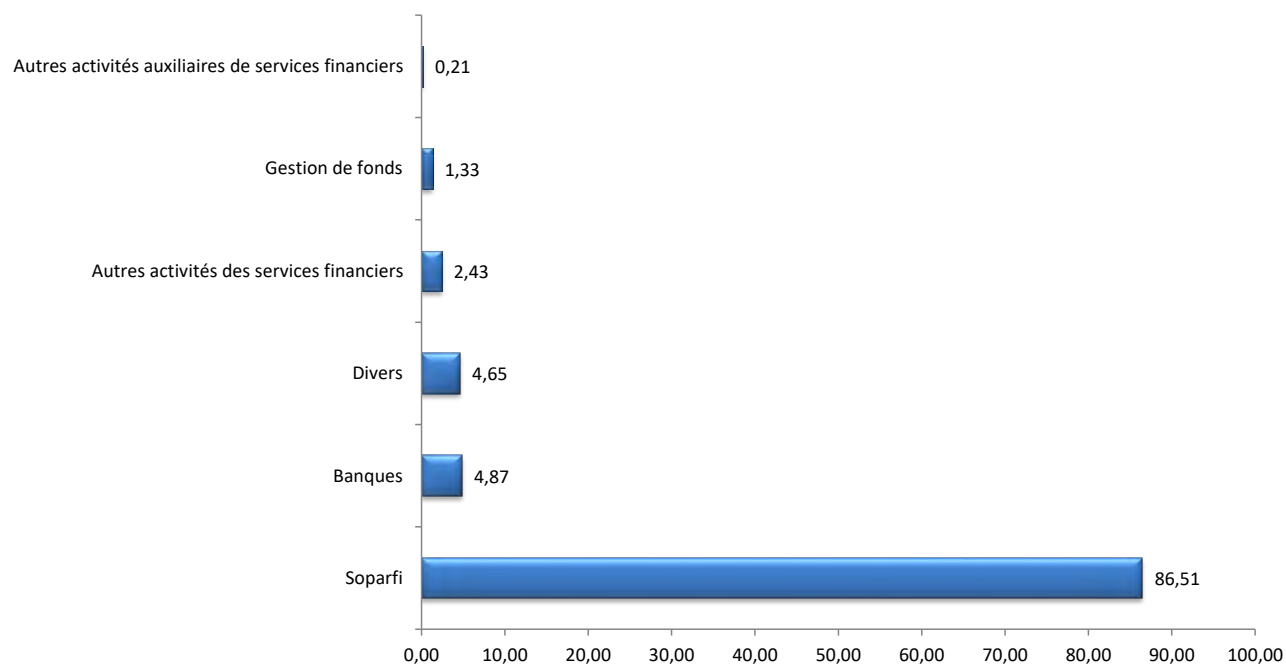
**exercice 09/2019**

année d'imposition	paiements opérés	recettes de l'exercice	recettes en %
années antérieures à 2014	1.196.007,25		
2014	14.088.265,27		
2015	19.687.494,54		
2016	16.851.265,83		
2017	46.329.445,65		
2018	126.282.640,72		
	224.435.119,26	224.435.119,26	36,60%
2019		388.747.332,20	63,40%
<b>recettes de l'exercice budgétaire au 09/2019</b>		<b>613.182.451,46</b>	



**3.7.3 Pondération des différents secteurs dans la réalisation des recettes de 09/2019 à 09/2021****Graphique 20: Pondération des différents secteurs dans la réalisation des recettes 09/2021 (en %)**

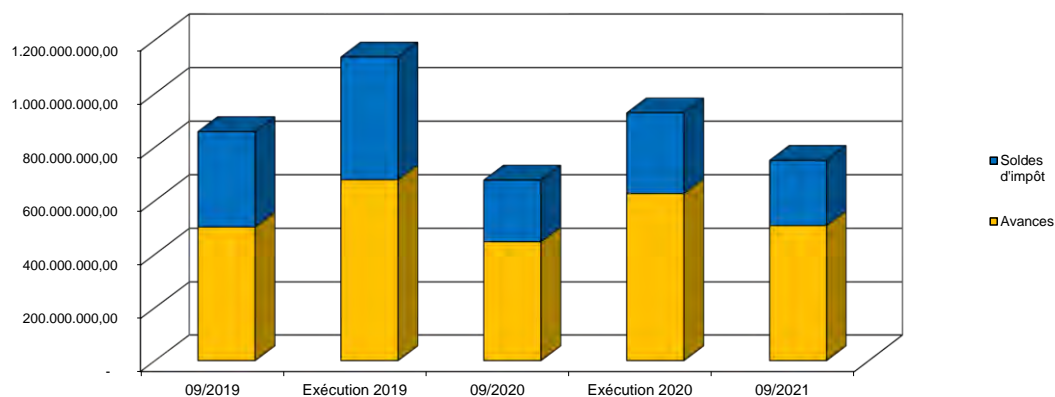
	09/2019	%	09/2020	%	09/2021	%
Activités financières et d'assurance	533.225.619,34	86,96	483.685.372,10	83,84	546.469.691,40	86,76
Divers	22.993.115,71	3,75	26.056.058,52	4,52	26.547.859,50	4,21
Commerce	11.797.613,32	1,92	12.366.232,03	2,14	15.157.861,24	2,41
Activités immobilières	11.847.976,90	1,93	10.676.214,93	1,85	11.554.391,37	1,83
Information et communication	7.938.842,71	1,29	19.815.669,81	3,43	10.900.469,38	1,73
Activités spécialisées, scientifiques et techniques	9.917.563,33	1,62	13.822.647,90	2,40	9.956.679,01	1,58
Activités de services administratifs et de soutien	15.461.720,15	2,52	10.498.170,22	1,82	9.266.978,46	1,47
<b>Total</b>	<b>613.182.451,46</b>	<b>100,00</b>	<b>576.920.365,51</b>	<b>100,00</b>	<b>629.853.930,36</b>	<b>100,00</b>

**3.7.4 Analyse des activités financières et d'assurance sur la période 09/2019 à 09/2021****Graphique 21: Répartition de l'IF à l'intérieur du secteur financier 09/2021 (en %)**

	09/2019	%	09/2020	%	09/2021	%
Soparfi	444.567.432,04	83,37	397.745.965,57	82,23	472.728.125,29	86,51
Banques	49.192.605,57	9,23	33.938.552,77	7,02	26.597.063,48	4,87
Divers	14.266.309,31	2,68	22.746.054,69	4,70	25.422.357,93	4,65
Autres activités des services financiers	14.064.512,65	2,64	18.126.776,15	3,75	13.288.212,77	2,43
Gestion de fonds	9.919.269,71	1,86	9.837.525,22	2,03	7.292.876,25	1,33
Autres activités auxiliaires de services financiers	1.215.490,06	0,23	1.290.497,70	0,27	1.141.055,68	0,21
<b>Total</b>	<b>533.225.619,34</b>	<b>100,00</b>	<b>483.685.372,10</b>	<b>100,00</b>	<b>546.469.691,40</b>	<b>100,00</b>

**3.8 Produit de l'impôt commercial communal (ICC)**

Projet de budget 2022	950.000.000,00	euros
Budget voté 2021	900.000.000,00	euros
Différence 2022/2021	50.000.000,00	5,56%

**Graphique 22: Evolution de l'ICC de 09/2019 à 09/2021****3.8.1 Décompte de la recette réalisée au titre de l'impôt commercial communal**

	09/2019	Exécution 2019	09/2020	Exécution 2020	09/2021
Recettes réalisées au titre des années d'imposition antérieures à l'exercice budgétaire ( <b>soldes d'impôt</b> )	355.656.615,80 41,48%	457.399.383,68 40,28%	229.657.066,26 33,96%	300.496.725,92 32,41%	243.199.356,86 32,42%
Recettes réalisées au titre de l'année d'imposition correspondant à l'exercice budgétaire ( <b>avances</b> )	501.766.188,92 58,52%	678.279.614,80 59,72%	446.686.383,67 66,04%	626.766.828,18 67,59%	506.974.654,57 67,58%
<b>Recettes de l'exercice budgétaire</b>	<b>857.422.804,72</b>	<b>1.135.678.998,48</b>	<b>676.343.449,93</b>	<b>927.263.554,10</b>	<b>750.174.011,43</b>
Budget voté	960.000.000,00	960.000.000,00	1.053.000.000,00	1.053.000.000,00	900.000.000,00
Ecart par rapport au budget voté (plus- / moins-values)	- 102.577.195,28 -10,69%	175.678.998,48 18,30%	- 376.656.550,07 -35,77%	- 125.736.445,90 -11,94%	- 149.825.988,57 -16,65%
Différence par rapport aux recettes de l'exercice précédent			- 181.079.354,79 -21,12%	- 208.415.444,38 -18,35%	73.830.561,50 10,92%

**3.8.2 Répartition des recettes par année d'imposition**

Les tableaux suivants illustrent la répartition par année d'imposition des recettes réalisées au titre de l'impôt commercial communal de 09/2019 à 09/2021 (en euros).

**Exercice 09/2021**

Année d'imposition	Paiements opérés	Recettes de l'exercice	Recettes en %
Années antérieures à 2016	12.691.390,23		
2016	30.504.171,23		
2017	17.558.232,06		
2018	50.619.626,06		
2019	106.766.905,56		
2020	23.071.272,50		
	241.211.597,64	241.211.597,64	32,15%
		1.987.759,22	
2021		506.974.654,57	67,58%
<b>Recettes de l'exercice budgétaire 09/2021</b>		<b>750.174.011,43</b>	

\*\*\*

**Exercice 09/2020**

Année d'imposition	Paiements opérés	Recettes de l'exercice	Recettes en %
Années antérieures à 2015	- 1.912.394,51		
2015	56.893.877,09		
2016	28.171.307,54		
2017	20.585.333,50		
2018	109.175.677,32		
2019	14.111.258,07		
	227.025.059,01	227.025.059,01	33,57%
		2.632.007,25	
2020		446.686.383,67	66,04%
<b>Recettes de l'exercice budgétaire 09/2020</b>		<b>676.343.449,93</b>	

\*\*\*

**exercice 09/2019**

année d'imposition	paiements opérés	recettes de l'exercice	recettes en %
années antérieures à 2014	7.262.910,06		
2014	54.275.358,32		
2015	27.438.991,48		
2016	66.244.948,53		
2017	162.783.122,90		
2018	37.651.284,51		
	355.656.615,80	355.656.615,80	41,48%
		1.477.883,63	
2019		501.766.188,92	58,52%
<b>recettes de l'exercice budgétaire au 09/2019</b>		<b>857.422.804,72</b>	

**3.8.3 Répartition par secteur des recettes réalisées de 09/2019 à 09/2021**

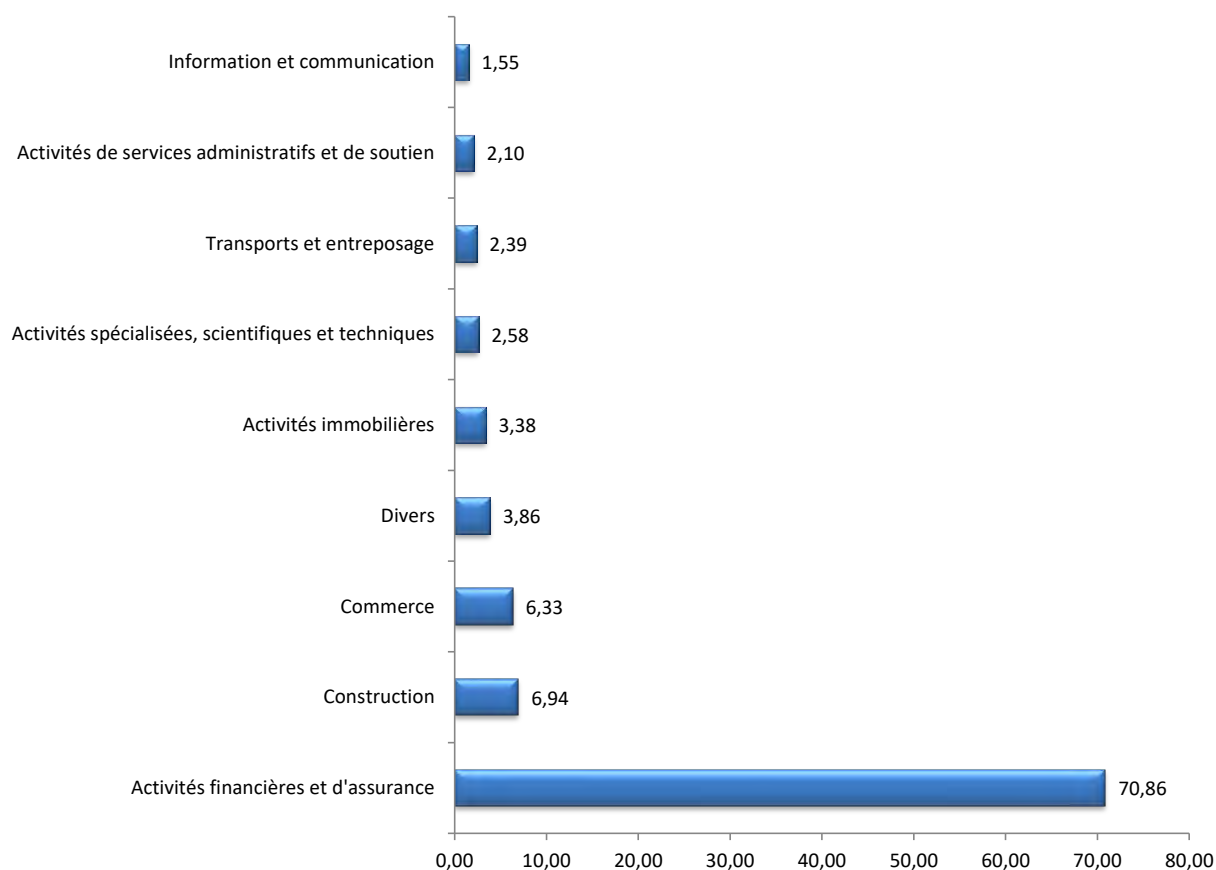
09/2021	Avances	Soldes	Total	en %
Activités financières et d'assurance	354.077.169,72	177.475.439,64	531.552.609,36	70,86
Construction	28.896.909,76	23.188.143,53	52.085.053,29	6,94
Commerce	35.939.008,96	11.546.456,99	47.485.465,95	6,33
Divers	22.915.726,74	6.006.665,15	28.922.391,89	3,86
Activités immobilières	15.272.219,67	10.096.699,54	25.368.919,21	3,38
Activités spécialisées, scientifiques et techniques	18.251.629,44	1.133.249,37	19.384.878,81	2,58
Transports et entreposage	10.104.193,01	7.833.039,72	17.937.232,73	2,39
Activités de services administratifs et de soutien	10.278.817,98	5.501.994,47	15.780.812,45	2,10
Information et communication	11.551.333,36	105.314,38	11.656.647,74	1,55
<b>Total</b>	<b>507.287.008,64</b>	<b>242.887.002,79</b>	<b>750.174.011,43</b>	<b>100,00</b>

\*\*\*

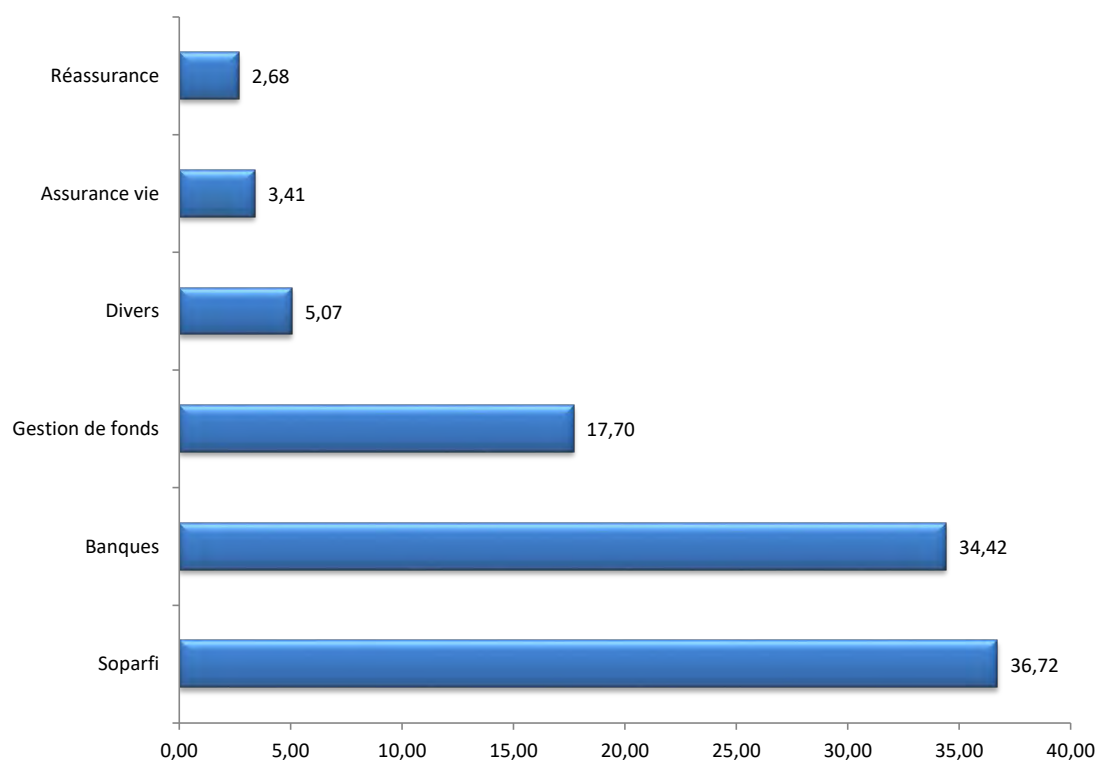
09/2020	Avances	Soldes	Total	en %
Activités financières et d'assurance	323.177.529,36	185.925.224,81	509.102.754,17	75,27
Commerce	30.294.881,89	10.177.089,76	40.471.971,65	5,98
Construction	20.619.606,11	9.335.229,23	29.954.835,34	4,43
Divers	18.413.454,17	9.090.647,49	27.504.101,66	4,07
Activités spécialisées, scientifiques et techniques	14.705.846,96	6.779.502,37	21.485.349,33	3,18
Activités de services administratifs et de soutien	9.629.354,80	3.667.812,28	13.297.167,08	1,97
Information et communication	9.907.781,99	2.336.924,90	12.244.706,89	1,81
Activités immobilières	12.413.491,62	-392.521,50	12.020.970,12	1,78
Transports et entreposage	7.825.534,93	2.436.058,76	10.261.593,69	1,52
<b>Total</b>	<b>446.987.481,83</b>	<b>229.355.968,10</b>	<b>676.343.449,93</b>	<b>100,00</b>

\*\*\*

09/2019	Avances	Soldes	Total	en %
Activités financières et d'assurance	351.256.826,49	272.810.681,92	624.067.508,41	72,78
Commerce	35.791.239,98	12.427.644,39	48.218.884,37	5,62
Construction	24.438.180,69	15.479.240,01	39.917.420,70	4,66
Divers	22.972.096,73	12.042.482,54	35.014.579,27	4,08
Information et communication	16.355.820,73	14.316.250,66	30.672.071,39	3,58
Activités spécialisées, scientifiques et techniques	17.900.530,65	10.066.315,54	27.966.846,19	3,26
Activités immobilières	12.979.574,61	8.714.321,99	21.693.896,60	2,53
Activités de services administratifs et de soutien	12.578.111,09	4.223.724,21	16.801.835,30	1,96
Transports et entreposage	7.493.807,95	5.575.954,54	13.069.762,49	1,52
<b>Total</b>	<b>501.766.188,92</b>	<b>355.656.615,80</b>	<b>857.422.804,72</b>	<b>100,00</b>

**3.8.4 Pondération des différents secteurs dans la réalisation des recettes de 09/2019 à 09/2021****Graphique 23: Pondération des différents secteurs dans la réalisation des recettes ICC 09/2021 (en %)**

en %	09/2019	09/2020	09/2021
Activités financières et d'assurance	72,78	75,27	70,86
Construction	4,66	4,43	6,94
Commerce	5,62	5,98	6,33
Divers	4,09	4,07	3,86
Activités immobilières	2,53	1,78	3,38
Activités spécialisées, scientifiques et techniques	3,26	3,18	2,58
Transports et entreposage	1,52	1,52	2,39
Activités de services administratifs et de soutien	1,96	1,97	2,10
Information et communication	3,58	1,81	1,55
<b>Total</b>	<b>100,00</b>	<b>100,00</b>	<b>100,00</b>

**3.8.5 Analyse des activités financières et d'assurance de 09/2019 à 09/2021****Graphique 24: Répartition de l'ICC à l'intérieur du secteur financier 09/2021 (en %)**

	09/2019	%	09/2020	%	09/2021	%
Soparfi	195.951.799,15	31,40	155.563.552,62	30,56	195.178.900,65	36,72
Banques	190.637.711,06	30,55	187.916.016,51	36,91	182.946.366,10	34,42
Gestion de fonds	182.312.650,69	29,21	113.507.228,49	22,30	94.083.799,24	17,70
Divers	20.672.307,94	3,31	29.058.588,34	5,71	26.952.767,25	5,07
Assurance vie	18.276.194,56	2,93	16.602.998,02	3,26	18.126.196,20	3,41
Réassurance	16.216.845,01	2,60	6.454.370,19	1,27	14.264.579,92	2,68
<b>Total</b>	<b>624.067.508,41</b>	<b>100,00</b>	<b>509.102.754,17</b>	<b>100,00</b>	<b>531.552.609,36</b>	<b>100,00</b>

**4. Ventilation entre avances et soldes**

	09/2019		09/2020		09/2021	
	Avances	Soldes	Avances	Soldes	Avances	Soldes
Impôt sur le revenu des collectivités	62%	38%	73%	27%	74%	26%
Impôt sur le revenu des personnes physiques	80%	20%	77%	23%	67%	33%
Impôt sur la fortune	63%	37%	73%	27%	74%	26%
Impôt commercial communal	59%	41%	66%	34%	68%	32%



**5. Evolution des soldes d'impôts restant dus de 09/2019 à 09/2021**

(pour les trois bureaux de recette)

Impôt		30.09.2019	30.09.2020	30.09.2021
<b>Impôt sur le revenu des collectivités</b>	Non échu	78.773.894,41	81.180.371,17	79.020.817,83
	Soumis à délai	84.873.368,75	45.053.223,32	7.490.657,17
	Normal	601.227.640,45	560.855.454,15	480.613.463,13
	Soumis à contrainte	202.679.819,81	179.958.092,96	147.968.640,15
	<b>Total</b>	<b>967.554.723,42</b>	<b>867.047.141,60</b>	<b>715.093.578,28</b>

\*\*\*

Impôt		30.09.2019	30.09.2020	30.09.2021
<b>Impôt sur le revenu des personnes physiques</b>	Non échu	42.752.070,02	48.257.260,15	56.567.210,90
	Soumis à délai	13.940.098,27	14.238.567,50	19.380.966,46
	Normal	39.628.215,00	39.849.358,18	20.208.448,42
	Soumis à contrainte	151.413.309,21	152.447.368,90	152.901.168,66
	<b>Total</b>	<b>247.733.692,50</b>	<b>254.792.554,73</b>	<b>249.057.794,44</b>

\*\*\*

Impôt		30.09.2019	30.09.2020	30.09.2021
<b>Impôt sur la fortune</b>	Non échu	27.032.639,00	14.032.118,80	11.354.066,05
	Soumis à délai	670.380,76	5.081.306,83	54.854,90
	Normal	63.094.201,87	83.408.285,16	50.141.124,70
	Soumis à contrainte	37.089.497,27	37.138.692,84	45.694.459,16
	<b>Total</b>	<b>127.886.718,90</b>	<b>139.660.403,63</b>	<b>107.244.504,81</b>

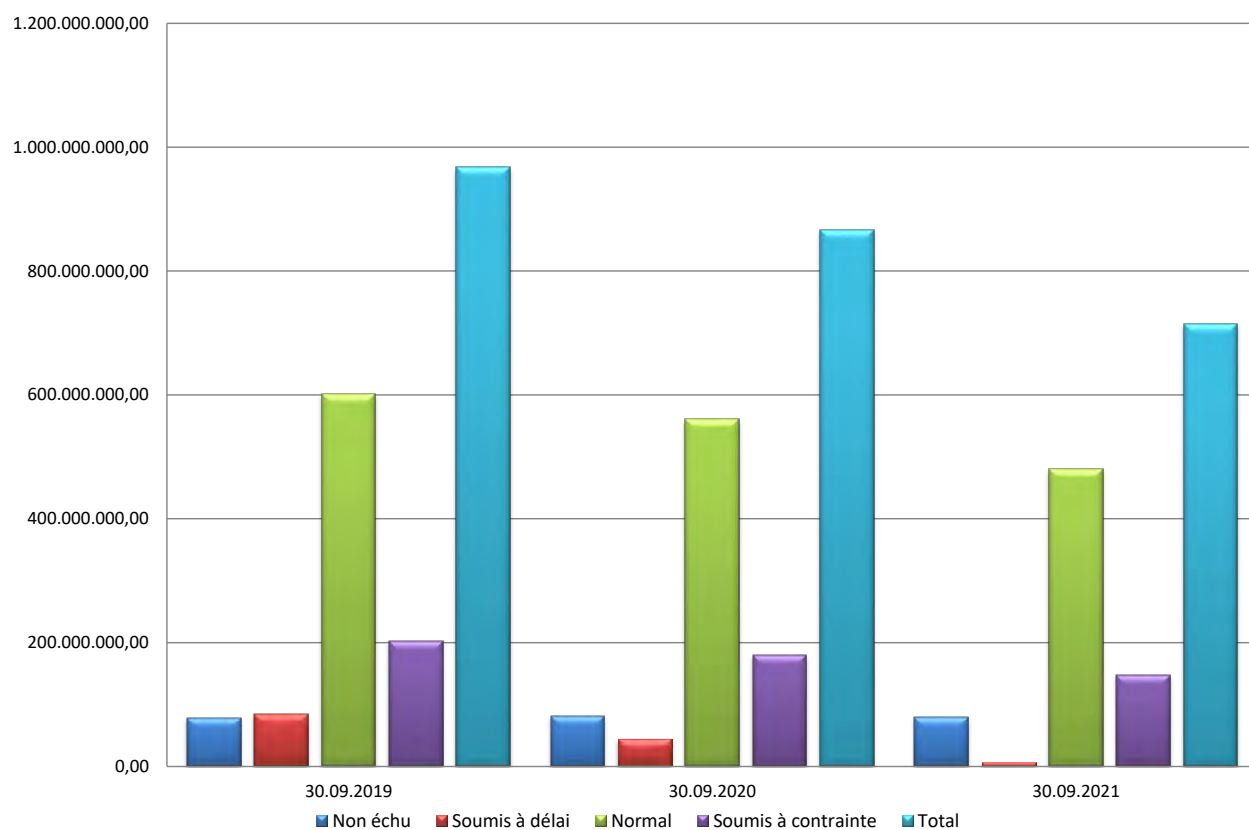
\*\*\*

Impôt		30.09.2019	30.09.2020	30.09.2021
<b>Impôt commercial</b>	Non échu	30.099.738,21	30.187.662,77	29.335.708,66
	Soumis à délai	23.616.898,29	13.780.109,10	1.412.336,89
	Normal	163.926.979,02	141.931.876,66	128.106.354,93
	Soumis à contrainte	60.845.625,87	56.182.999,49	37.964.159,35
	<b>Total</b>	<b>278.489.241,39</b>	<b>242.082.648,02</b>	<b>196.818.559,83</b>

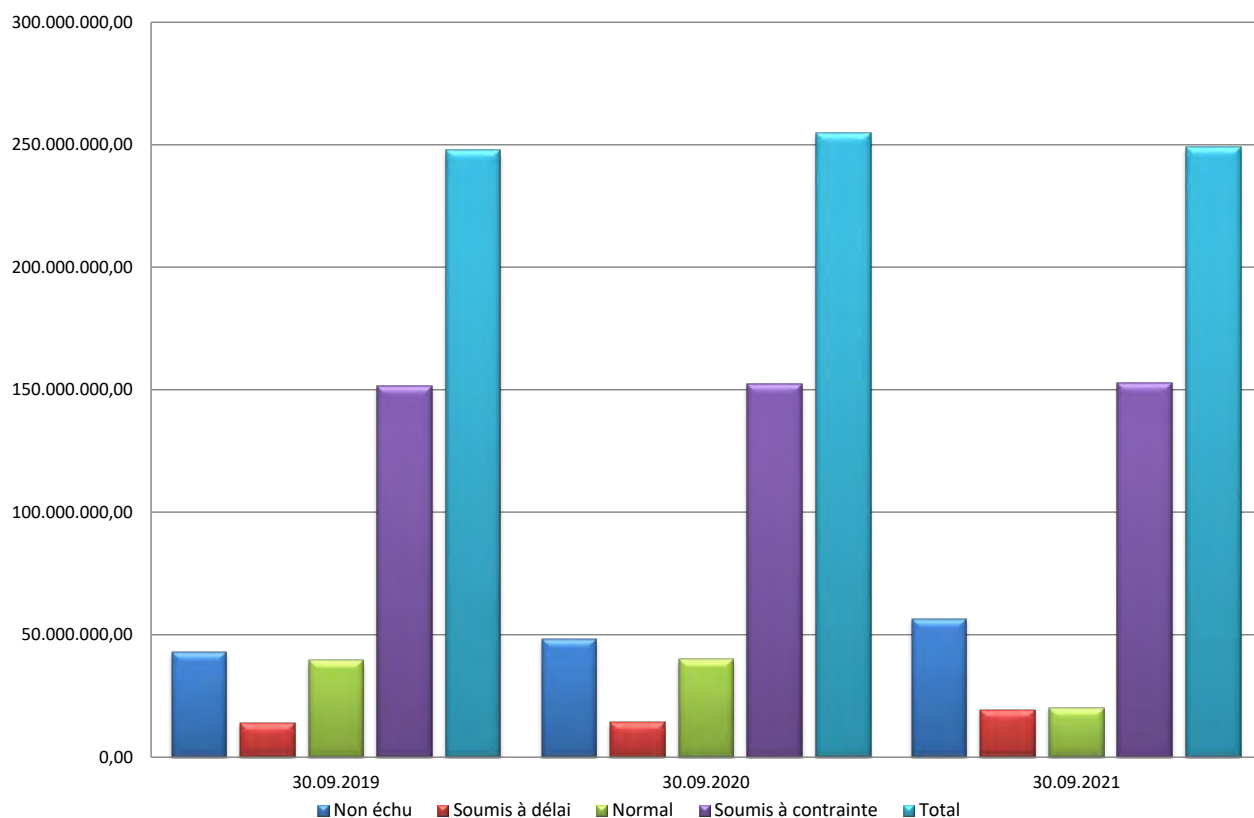
Légende

Non-échus:	Le bulletin d'impôt est sorti, or l'impôt n'a pas encore été payé par le contribuable.
Soumis à délai:	Les impôts échus sont soumis à un délai de paiement accordé sur demande expresse du contribuable.
Normal:	Les impôts sont échus, or ils ne sont pas encore soumis à une contrainte de paiement ou à un délai.
Soumis à contrainte:	Le recouvrement forcé a été lancé.

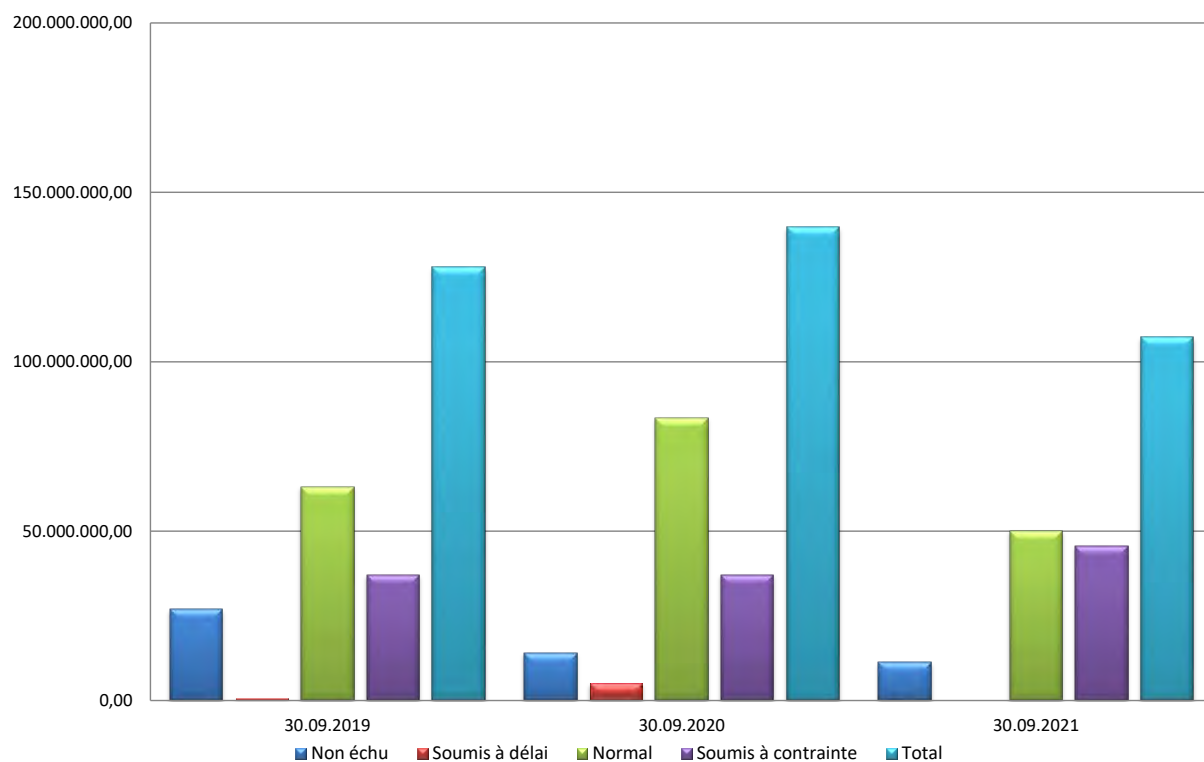
**Graphique 25: Evolution des soldes d'impôts restant dus - Impôt sur le revenu des collectivités (en mio €)**



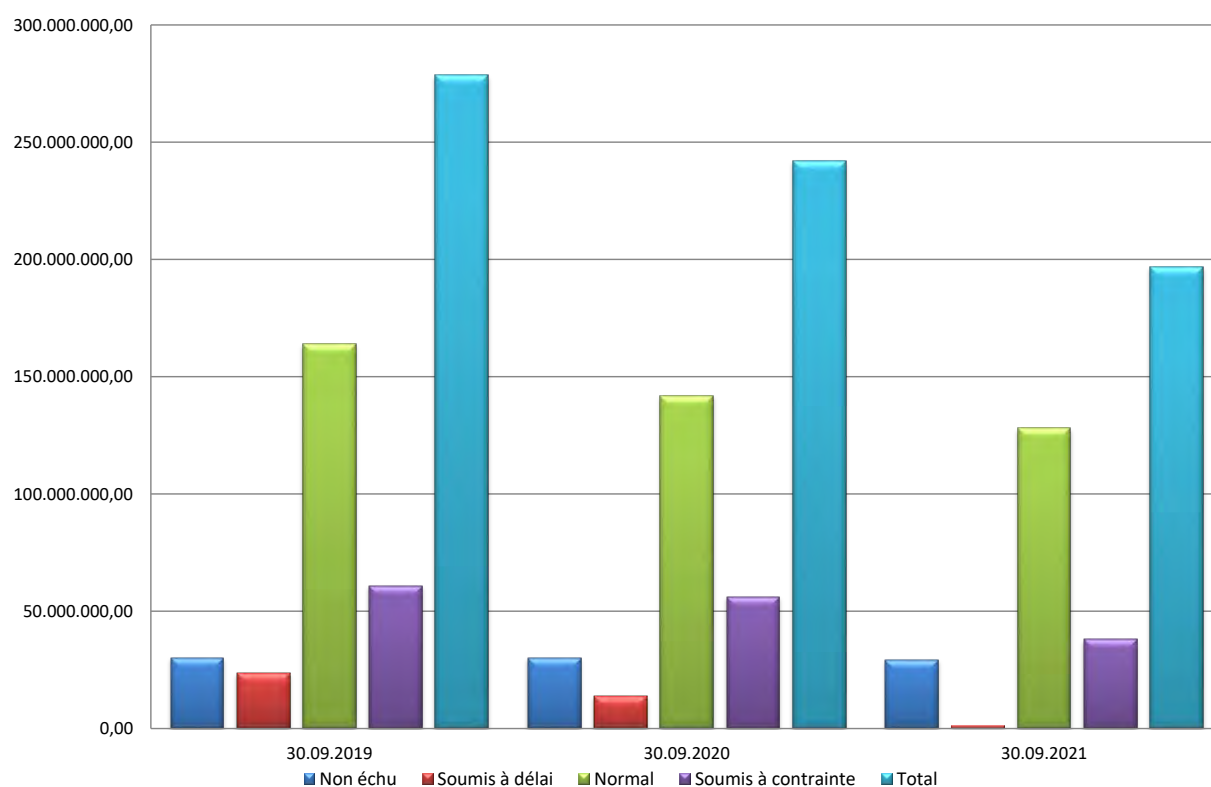
**Graphique 26: Evolution des soldes d'impôts restant dus - Impôt sur le revenu des personnes physiques (en mio €)**



**Graphique 27: Evolution des soldes d'impôts restants dus - Impôt sur la fortune (en mio €)**



**Graphique 28: Evolution des soldes d'impôts restants dus - Impôt commercial communal (en mio €)**



## 6 Décharges

### 6. Décharges de 01/2021 à 09/2021

Bureau de recette	Type d'impôt	Nombre de décharges	en % du total	Montant décharges	en % du total
Luxembourg	Impôt sur le revenu	2.589	27,84	8.461.222,38	57,74
	Impôt sur la fortune	4.468	48,05	2.893.065,52	19,74
	Impôt commercial	279	3,00	1.015.685,32	6,93
	IEBT (par voie d'assiette)	5	0,05	1.491,00	0,01
	Impôt retenu traitements et salaires	1.783	19,18	1.544.593,20	10,54
	Impôt retenu revenus de capitaux	132	1,42	568.903,31	3,88
	Impôt sur les tantièmes	16	0,17	165.126,60	1,13
	Contribution de crise (par voie d'assiette)	10	0,11	2.396,00	0,02
	Assurance dépendance	16	0,17	2.266,10	0,02
<b>Total:</b>		9.298	100,00	14.654.749,43	100,00

Esch	Impôt sur le revenu	250	27,06	1.021.103,65	67,26
	Impôt sur la fortune	431	46,65	189.788,01	12,50
	Impôt commercial	27	2,92	150.007,60	9,88
	IEBT (par voie d'assiette)	1	0,11	100,00	0,01
	Impôt retenu traitements et salaires	204	22,08	128.451,11	8,46
	Impôt retenu revenus de capitaux	10	1,08	28.432,75	1,87
	Assurance dépendance	1	0,11	280,00	0,02
	<b>Total:</b>	924	100,00	1.518.163,12	100,00

Ettelbrück	Impôt sur le revenu	142	28,51	565.728,70	52,61
	Impôt sur la fortune	205	41,16	55.089,59	5,12
	Impôt commercial	18	3,61	134.208,68	12,48
	Impôt retenu traitements et salaires	108	21,69	93.891,10	8,73
	Impôt retenu revenus de capitaux	23	4,62	225.946,72	21,01
	Assurance dépendance	2	0,40	516,00	0,05
<b>Total:</b>		498	100,00	1.075.380,79	100,00

<b>Total des 3 bureaux de recette de 01/2021 à 09/2021</b>		10.720	100,00	17.248.293,34	100,00
--	--	--------	--------	---------------	--------

<b>Total des 3 bureaux de recette 2020</b>		7.641	100,00	28.425.956,04	100,00
--	--	-------	--------	---------------	--------

## 7 Etat des impositions

### 7. Etat des impositions des bureaux d'impositions des personnes physiques respectivement des personnes morales au 09/2021

#### 7.1 Etat des impositions des bureaux d'impositions des personnes physiques au 30 septembre 2021

##### Impôt sur le revenu

Année d'imposition	Nb contr. immatr.	Fin du mois précédent			Pendant le mois			Fin du mois en cours (totaux)			en %
		avec cote	sans cote	total	avec cote	sans cote	total	avec cote	sans cote	total	
2016	222.863	208.682	14.048	222.730	45	10	55	208.727	14.058	222.785	99,97%
2017	234.520	216.516	14.896	231.412	227	34	261	216.743	14.930	231.673	98,79%
2018	297.214	262.529	16.586	279.115	878	84	962	263.407	16.670	280.077	94,23%
2019	307.391	240.296	13.717	254.013	3.965	317	4.282	244.261	14.034	258.295	84,03%
2020	309.722	102.765	4.263	107.028	13.815	713	14.528	116.580	4.976	121.556	39,25%
<b>Totaux:</b>	<b>1.371.710</b>	<b>1.030.788</b>	<b>63.510</b>	<b>1.094.298</b>	<b>18.930</b>	<b>1.158</b>	<b>20.088</b>	<b>1.049.718</b>	<b>64.668</b>	<b>1.114.386</b>	<b>81,24%</b>

##### Impôt commercial communal

Année d'imposition	Nb contr. immatr.	Fin du mois précédent			Pendant le mois			Fin du mois en cours (totaux)			en %
		avec cote	sans cote	total	avec cote	sans cote	total	avec cote	sans cote	total	
2016	8.411	899	7.484	8.383	2	1	3	901	7.485	8.386	99,70%
2017	8.458	814	7.193	8.007	9	14	23	823	7.207	8.030	94,94%
2018	8.435	693	6.627	7.320	17	33	50	710	6.660	7.370	87,37%
2019	8.333	563	5.641	6.204	14	98	112	577	5.739	6.316	75,80%
2020	8.204	74	1.667	1.741	29	270	299	103	1.937	2.040	24,87%
<b>Totaux:</b>	<b>41.841</b>	<b>3.043</b>	<b>28.612</b>	<b>31.655</b>	<b>71</b>	<b>416</b>	<b>487</b>	<b>3.114</b>	<b>29.028</b>	<b>32.142</b>	<b>76,82%</b>

##### Etablissement en commun des revenus

Année d'imposition	Nb contr. immatr.	Fin du mois précédent			Pendant le mois			Fin du mois en cours (totaux)			en %
		avec cote	sans cote	total	avec cote	sans cote	total	avec cote	sans cote	total	
2016	7.792	7.772	0	7.772	5	0	5	7.777	0	7.777	99,81%
2017	7.918	7.754	0	7.754	11	0	11	7.765	0	7.765	98,07%
2018	8.038	7.639	0	7.639	28	0	28	7.667	0	7.667	95,38%
2019	7.682	6.864	0	6.864	72	0	72	6.936	0	6.936	90,29%
2020	7.366	2.848	0	2.848	411	0	411	3.259	0	3.259	44,24%
<b>Totaux:</b>	<b>38.796</b>	<b>32.877</b>	<b>0</b>	<b>32.877</b>	<b>527</b>	<b>0</b>	<b>527</b>	<b>33.404</b>	<b>0</b>	<b>33.404</b>	<b>86,10%</b>

**7.2 Etat des impositions des bureaux d'impositions des personnes morales au 30 septembre 2021****Impôt sur le revenu des collectivités**

Année d'imposition	Nb contr. immatr.	Fin du mois précédent			Pendant le mois			Fin du mois en cours (totaux)			en %
		avec côte	sans côte	total	avec côte	sans côte	total	avec côte	sans côte	total	
2016	93.688	16.935	76.656	93.591	12	23	35	16.947	76.679	93.626	99,93%
2017	95.969	17.570	76.671	94.241	40	115	155	17.610	76.786	94.396	98,36%
2018	98.126	17.922	73.882	91.804	54	203	257	17.976	74.085	92.061	93,82%
2019	99.922	17.469	66.421	83.890	133	621	754	17.602	67.042	84.644	84,71%
2020	100.751	3.709	13.873	17.582	1.138	4.244	5.382	4.847	18.117	22.964	22,79%
<b>Totaux:</b>	488.456	73.605	307.503	381.108	1.377	5.206	6.583	74.982	312.709	387.691	79,37%

**Impôt commercial communal**

Année d'imposition	Nb contr. immatr.	Fin du mois précédent			Pendant le mois			Fin du mois en cours (totaux)			en %
		avec cote	sans cote	total	avec cote	sans cote	total	avec cote	sans cote	total	
2016	96.311	14.004	82.216	96.220	8	22	30	14.012	82.238	96.250	99,84%
2017	98.973	13.926	83.302	97.228	28	126	154	13.954	83.428	97.382	98,39%
2018	101.905	13.712	81.405	95.117	46	245	291	13.758	81.650	95.408	93,62%
2019	104.638	12.868	73.652	86.520	115	729	844	12.983	74.381	87.364	83,49%
2020	106.624	2.623	15.279	17.902	880	4.634	5.514	3.503	19.913	23.416	21,96%
<b>Totaux:</b>	508.451	57.133	335.854	392.987	1.077	5.756	6.833	58.210	341.610	399.820	78,63%

**Impôt sur la fortune**

Année d'imposition	Nb contr. immatr.	Fin du mois précédent			Pendant le mois			Fin du mois en cours (totaux)			en %
		avec cote	sans cote	total	avec cote	sans cote	total	avec cote	sans cote	total	
2016	85.594	75.512	9.956	85.468	3	102	105	75.515	10.058	85.573	99,98%
2017	87.321	75.849	10.879	86.728	22	109	131	75.871	10.988	86.859	99,47%
2018	89.159	76.121	10.602	86.723	80	111	191	76.201	10.713	86.914	97,48%
2019	91.117	74.209	10.190	84.399	180	73	253	74.389	10.263	84.652	92,90%
2020	92.635	68.117	9.041	77.158	561	99	660	68.678	9.140	77.818	84,00%
<b>Totaux:</b>	445.826	369.808	50.668	420.476	846	494	1.340	370.654	51.162	421.816	94,61%

**Etablissement en commun des revenus**

Année d'imposition	Nb contr. immatr.	Fin du mois précédent			Pendant le mois			Fin du mois en cours (totaux)			en %
		avec cote	sans cote	total	avec cote	sans cote	total	avec cote	sans cote	total	
2016	7.106	7.105	0	7.105	1	0	1	7.106	0	7.106	100,00%
2017	7.739	7.656	0	7.656	2	0	2	7.658	0	7.658	98,95%
2018	8.836	8.206	0	8.206	44	0	44	8.250	0	8.250	93,37%
2019	9.969	7.419	0	7.419	155	0	155	7.574	0	7.574	75,98%
2020	11.445	2.072	0	2.072	388	0	388	2.460	0	2.460	21,49%
<b>Totaux:</b>	45.095	32.458	0	32.458	590	0	590	33.048	0	33.048	73,29%

**8.1 Références articles budgétaires**

## Section 64.0

Article 64.0.37.000	Impôt sur le revenu des collectivités
Article 64.0.37.010	Impôt sur le revenu des personnes physiques fixé par voie d'assiette
Article 64.0.37.011	Impôt retenu sur les traitements et salaires
Article 64.0.37.020	Impôt retenu sur les revenus de capitaux
Article 64.0.37.012	Impôt retenu sur certains revenus échus à des contribuables non résidents
Article 64.0.37.025	Impôt retenu sur les tantièmes
Article 64.0.37.028	Impôt d'équilibrage budgétaire temporaire
Article 64.0.37.014	Impôt retenu sur les contributions versées à un régime complémentaire de pension agréée pour indépendants
Article 64.0.37.029	Prélèvement immobilier
Article 64.0.37.021	Impôt sur la fortune
Article 64.0.37.026	Retenue libératoire nationale sur les intérêts
Article 64.0.37.001	Produit de l'impôt de solidarité prélevé moyennant une majoration de l'impôt sur le revenu des collectivités
Article 64.0.37.013	Produit de l'impôt de solidarité prélevé moyennant une majoration de l'impôt sur le revenu des personnes physiques fixé par voie d'assiette
Article 64.1.36.092	Prélèvement sur le produit des jeux de casino

## Section V

Article 10	Produit de l'impôt commercial communal
Article 38	Produit de la contribution dépendance

**8.2 Liste des codes NACE**

A	Agriculture, sylviculture et pêche
	Culture et production animale, chasse et services annexes
	Sylviculture et exploitation forestière
	Pêche et aquaculture
B	Industries extractives
	Extraction de houille et de lignite
	Extraction d'hydrocarbures
	Extraction de minerais métalliques
	Autres industries extractives
	Services de soutien aux industries extractives
C	Industrie manufacturière
	Industries alimentaires
	Fabrication de boissons
	Fabrication de produits à base de tabac
	Fabrication de textiles
	Industrie de l'habillement
	Industrie de cuir et de la chaussure
	Travail de bois et fabrication d'articles en bois et en liège, à l'exception de meubles
	Industrie du papier et du carton
	Imprimerie et reproduction d'enregistrements
	Cokéfaction et raffinage
	Industrie chimique
	Industrie pharmaceutique
	Fabrication de produits en caoutchouc et en plastic
	Fabrication d'autres produits minéraux non métalliques
	Métallurgie
	Fabrication de produits métalliques, à l'exception des machines et des équipements
	Fabrication de produits informatiques, électroniques et optiques
	Fabrication d'équipements électriques
	Fabrication de machines et équipements
	Industrie automobile
	Fabrication d'autres matériels de transport
	Fabrication de meubles
	Autres industries manufacturières
	Réparation et installation de machines et d'équipements
D	Electricité, gas
	Production et distribution d'électricité, de gaz, de vapeur et d'air conditionné
E	Eau, assainissement, déchets et dépollution
	Captage, traitement et distribution d'eau
	Collecte et traitement des eaux usées
	Collecte, traitement et élimination des déchets
	Dépollution et autres services de gestion des déchets
F	Construction
	Construction de bâtiments
	Génie civil
	Travaux de construction spécialisés
G	Commerce
	Commerce et réparation d'automobiles et de motocycles
	Commerce de gros, à l'exception des automobiles et des motocycles
	Commerce de détail, à l'exception des automobiles et des motocycles
H	Transports et entreposage
	Transports terrestres et transport par conduites
	Transports par eau
	Transports aériens
	Entreposage et services auxiliaires des transports
	Activités de poste et de courrier
I	Hébergement et restauration
	Hébergement
	Restauration



J	Information et communication
	Edition
	Production de films cinématographiques et de programmes de télévision
	Programmation et diffusion
	Télécommunications
	Programmation, conseil et autres activités informatiques
	Services d'information
K	Activités financières et d'assurance
	Activités de services financiers, hors assurance et caisses de retraite
	Assurance
	Activités auxiliaires de services financiers et d'assurance
L	Activités immobilières
M	Activités spécialisées, scientifiques et techniques
	Activités juridiques et comptables
	Activités des sièges sociaux, conseil de gestion
	Activités d'architecture et d'ingénierie; activités de contrôle et analyses techniques
	Recherche développement scientifique
	Publicité et étude de marché
	Autres activités spécialisées scientifiques et techniques
	Activités vétérinaires
N	Activités de services administratifs et de soutien
	Activités de location et location bail
	Activités liées à l'emploi
	Activités des agences de voyage et activités connexes
	Enquête et sécurité
	Services relatifs aux bâtiments et aménagement paysager
	Activités administratives et autres activités de soutien aux entreprises
O	Administration publique
P	Enseignement
Q	Santé humaine et action sociale
	Activités pour la santé humaine
	Hébergement médico-social et social
	Action sociale sans hébergement
R	Arts, spectacles et activités récréatives
	Activités créatives, artistiques et de spectacle
	Bibliothèques, archives, musées et autres activités culturelles
	Organisation de jeux de hasard et d'argent
	Activités sportives, récréatives et de loisirs
S	Autres activités de services
	Activités des organisations associatives
	Réparation d'ordinateurs et de biens personnels et domestiques
	Autres services personnels
T	Activités des ménages en tant qu'employeurs
U	Activités extra territoriales