

# Dossier consolidé

Date de création : 17-12-2025

Comptes du service intérieur de la Chambre des Députés 8641

Comptes du service intérieur de la Chambre des Députés pour l'exercice 2024

Date de dépôt : Date inconnue

## Liste des documents

| Date       | Description  | Nom du document            | Page      |
|------------|--|----------------------------|-----------|
| 23-10-2025 | Rapport de commission(s) :<br>Commission des Comptes<br>Rapporteur(s) :<br>M. Tom Weidig | 20251023_RapportCommission | <u>3</u>  |
| 17-12-2025 | Comptes du service intérieur de la Chambre des<br>Députés pour l'exercice 2024           | Document écrit de dépôt    | <u>29</u> |

20251023\_RapportCommission

**N° 8641**

**CHAMBRE DES DEPUTES**

-----

\* \* \*

**COMPTES DU SERVICE INTERIEUR DE LA CHAMBRE DES DEPUTES POUR  
L'EXERCICE 2024**

\* \* \*

**RAPPORT DE LA COMMISSION DES COMPTES**  
(23.10.2025)

La commission se compose de : M. Tom WEIDIG, Président-Rapporteur, MM. Guy ARENDT, Maurice BAUER, Mmes Djuna BERNARD, Claire DELCOURT, MM. Franz FAYOT, Paul GALLES, Patrick GOLDSCHMIDT, Claude HAAGEN, Mmes Carole HARTMANN, Françoise KEMP, Mandy MINELLA, M. David WAGNER, Mme Stéphanie WEYDERT, M. Laurent ZEIMET, Membres.

\*

**I. - MISSION DE LA COMMISSION**

L'article 176 du Règlement de la Chambre des Députés dispose dans ses alinéas (1) et (4) :

« (1) L'examen de la comptabilité des fonds de la Chambre est confié à une commission spéciale dite "Commission des Comptes", assistée par un réviseur d'entreprises à désigner annuellement par le Bureau. »

« (4) La Chambre, sur le rapport de cette commission, se prononce sur l'apurement du compte. La décision est communiquée à la Cour des Comptes pour être enregistrée. »

La comptabilité de la Chambre des Députés se compose d'une comptabilité budgétaire et d'une comptabilité générale conformément à l'article 13 de la loi modifiée du 8 juin 1999 sur le budget, la comptabilité et la trésorerie de l'État.

\*

**II. - COMPTABILITÉ BUDGÉTAIRE POUR L'EXERCICE 2024**

Conformément aux règles de comptabilité de la loi modifiée du 8 juin 1999 sur le budget, la comptabilité et la trésorerie de l'État, le budget de la Chambre des Députés pour l'exercice 2024 tel qu'il a été arrêté par les membres du Bureau lors de la réunion du 12 juin 2023 et la dotation de la Chambre des Députés pour l'exercice 2024 telle qu'elle a été arrêtée par la loi du 26 avril 2024 concernant le budget des recettes et des dépenses de l'État pour l'exercice 2024, se présentait comme suit :

*Tableau 1 : Budget voté de la Chambre des Députés pour l'exercice 2024*

|  |            | <b>Total</b>      |
|--|------------|-------------------|
| <b>Dépenses</b>  |            | <b>64 990 507</b> |
| Section A - Députés  | 18 139 580 |                   |
| Section B - Institutions parlementaires internationales          | 990 750    |                   |
| Section C - Groupes et sensibilités politiques                   | 6 105 604  |                   |
| Section D - Personnel  | 25 925 020 |                   |
| Section E - Frais de fonctionnement                              | 12 264 553 |                   |
| Section F - Compte rendu   | 1 015 000  |                   |
| Section I - Organisation conférences et réunions extraordinaires | 550 000    |                   |
| <b>Recettes</b>  |            | <b>100 000</b>    |
| Recettes - Non ventilées   | 0          |                   |
| Recettes - Publications  | 0          |                   |
| Recettes - Loyers parkings                                       | 100 000    |                   |
| Intérêts créditeurs  | 0          |                   |
| <b>Recours à la réserve</b>                                      |            | <b>0</b>          |
| <b>Dotation à charge du budget de l'État</b>                     |            | <b>64 990 507</b> |

Note : Les chiffres de ce tableau sont exprimés en EUR

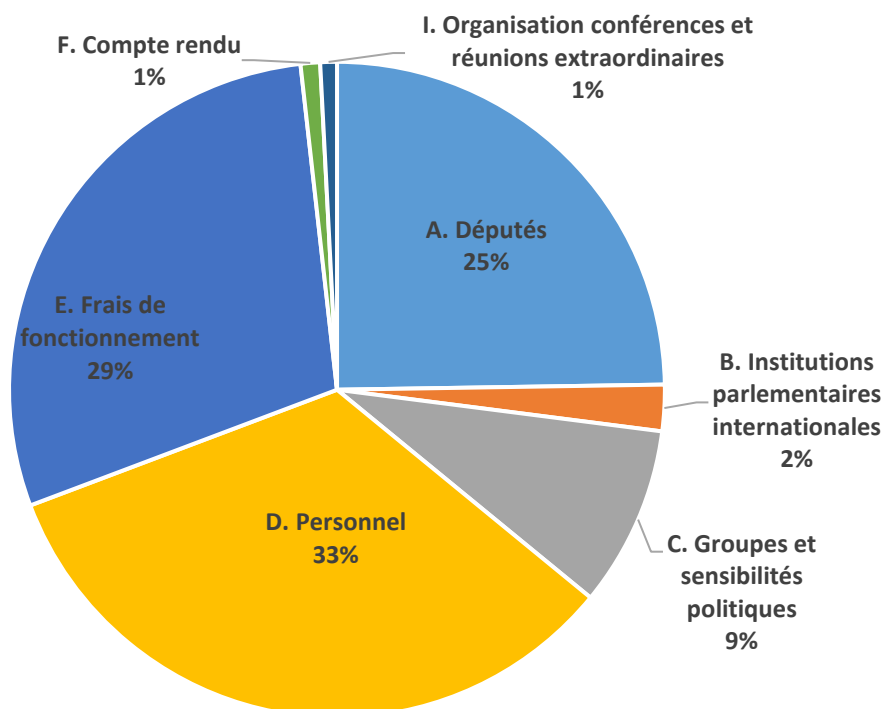
Au cours de l'exercice 2024, les membres Bureau avaient décidé de recourir à la réserve et aux intérêts créditeurs à hauteur de 3 483 757,46 euros pour financer des dépenses non budgétisées. Des transferts de crédits entres articles budgétaires ont également été opérés au cours de l'exercice 2024.

*Tableau 2 : Budget ajusté de la Chambre des Députés pour l'exercice 2024*

|  |               | <b>Total</b>         |
|--|---------------|----------------------|
| <b>Dépenses</b>  |               | <b>68 474 264,46</b> |
| Section A - Députés  | 16 947 827,52 |                      |
| Section B - Institutions parlementaires internationales          | 1 559 140,58  |                      |
| Section C - Groupes et sensibilités politiques                   | 6 093 806,48  |                      |
| Section D - Personnel  | 22 823 844,46 |                      |
| Section E - Frais de fonctionnement                              | 19 829 645,42 |                      |
| Section F - Compte rendu   | 660 000,00    |                      |
| Section I - Organisation conférences et réunions extraordinaires | 560 000       |                      |

Note : Les chiffres de ce tableau sont exprimés en EUR

Graphique 1 : Répartition par section du budget ajusté des dépenses pour l'exercice 2024



Les comptes du service intérieur de la Chambre des Députés pour l'exercice 2024 se présentent comme suit en comparaison avec le budget de l'exercice :

Tableau 3 : Comparaison du budget ajusté 2024 par rapport à son exécution (par section)

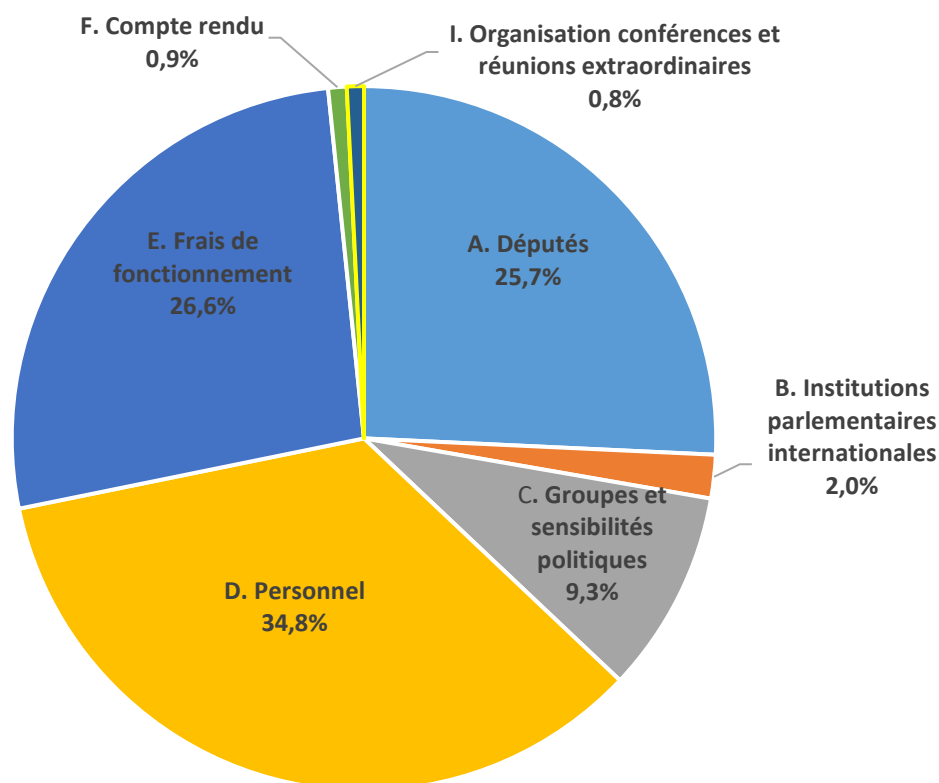
|   | Budget ajusté        | Comptes               | Écart               |
|---|----------------------|-----------------------|---------------------|
| <b>Dépenses</b>                                   |                      |                       |                     |
| Section A - Députés                               | 16 947 827,52        | -16 727 730,38        | 220 097,14          |
| Section B - Institutions parlementaires internat. | 1 559 140,58         | -1 297 767,53         | 261 373,05          |
| Section C - Groupes et sensibilités politiques    | 6 093 806,48         | -6 053 118,32         | 40 688,16           |
| Section D - Personnel                             | 22 823 844,46        | -22 580 624,53        | 243 219,93          |
| Section E - Frais de fonctionnement               | 19 829 645,42        | -17 266 413,48        | 2 563 231,94        |
| Section F - Compte rendu                          | 660 000,00           | -551 733,65           | 108 266,35          |
| Section I - Org. conf. et réunions extraord.      | 560 000              | -507 850,87           | 52 149,13           |
| <b>Recettes</b>                                   |                      |                       |                     |
| Recettes - Non ventilées                          | 0                    | 12 191,08             | 12 191,08           |
| Recettes - Publications                           | 0                    | 0                     | 0                   |
| Recettes - Loyers parkings                        | 100 000              | 109 680,44            | 9 680,44            |
| Intérêts créditeurs                               | 0                    | 1 085 192,16          | 1 085 192,16        |
| <b>Budget total</b>                               |                      |                       |                     |
| Dépenses  | <b>68 474 264,46</b> | <b>-64 985 238,76</b> | <b>3 489 025,70</b> |
| Recettes  | 100 000              | 1 207 063,68          | 1 107 063,68        |

Note : Les chiffres de ce tableau sont exprimés en EUR

Les comptes du service intérieur de la Chambre des Députés pour l'exercice 2024 renseignent des dépenses engagées à hauteur de 64 985 238,76 EUR ce qui représente une moins-value de 3 489 025,70 EUR par rapport aux prévisions budgétaires (après ajustement), soit un écart de -5,10%.

Quant au niveau des recettes, les recettes effectives de l'exercice clôturé (à part de la dotation) se chiffrent à hauteur de 1 207 063,68 EUR. Ce montant est principalement dû aux intérêts créditeurs (1 085 192,16EUR) perçus à titre des placements à terme.

*Graphique 2 : Exécution par section du budget des dépenses pour l'exercice 2024*



*Tableau 4 : Comparaison du budget ajusté 2024 par rapport à son exécution (par article budgétaire)*

|   | Budget initial       | Budget transféré     | Recours     | Budget ajusté        | Budget engagé         | Solde disponible    |
|---|----------------------|----------------------|-------------|----------------------|-----------------------|---------------------|
| <b>Total</b>  | <b>64 990 507,00</b> |                      |             | <b>68 474 264,46</b> | <b>-64 985 238,76</b> | <b>3 489 025,70</b> |
| <b>Section a) Députés</b>   | <b>18 139 580,00</b> | <b>-1 191 752,48</b> | <b>0,00</b> | <b>16 947 827,52</b> | <b>-16 727 730,38</b> | <b>220 097,14</b>   |
| <i>Indemnités parlementaires</i>  | <i>9 440 740,00</i>  | <i>-722 202,48</i>   |             | <i>8 718 537,52</i>  | <i>-8 587 236,18</i>  | <i>131 301,34</i>   |
| 11.000.10 Indemnités parlementaires - Députés                                     | 9 210 900,00         | -714 702,48          |             | 8 496 197,52         | -8 379 001,07         | 117 196,45          |
| 11.000.30 Charges sociales patronales - Députés                                   | 229 840,00           | -7 500,00            |             | 222 340,00           | -208 235,11           | 14 104,89           |
| <i>Remboursement cotisations pension</i>  | <i>123 220,00</i>    |                      |             | <i>123 220,00</i>    | <i>-123 220,00</i>    | <i>0,00</i>         |
| 11.140.10 Remboursement cotisations pension - Députés (art. 126.7 loi électorale) | 123 220,00           |                      |             | 123 220,00           | -123 220,00           | 0,00                |
| <i>Assurances</i>   | <i>99 000,00</i>     |                      |             | <i>99 000,00</i>     | <i>-93 223,02</i>     | <i>5 776,98</i>     |
| 11.300.10 Prime assurance accidents   | 50 000,00            |                      |             | 50 000,00            | -44 223,02            | 5 776,98            |

|  |                     |                    |                   |                     |                      |                   |
|--|---------------------|--------------------|-------------------|---------------------|----------------------|-------------------|
| 11.300.20 Remboursement prime casco - Députés                                  | 49 000,00           |                    |                   | 49 000,00           | -49 000,00           | 0,00              |
| <i>Frais de déplacement</i>  | <i>99 000,00</i>    | <i>450,00</i>      |                   | <i>99 450,00</i>    | <i>-97 755,90</i>    | <i>1 694,10</i>   |
| 12.010.10 Frais de déplacement réunions internes - Députés                     | 95 000,00           | 950,00             |                   | 95 950,00           | -95 940,54           | 9,46              |
| 12.010.20 Frais de déplacement réunions externes - Députés                     | 2 500,00            |                    |                   | 2 500,00            | -1 815,36            | 684,64            |
| 12.010.90 Divers - Frais de déplacement - Députés                              | 1 500,00            | -500,00            |                   | 1 000,00            |                      | 1 000,00          |
| <i>Indemnités des Présidents</i>   | <i>390 000,00</i>   | <i>-70 000,00</i>  |                   | <i>320 000,00</i>   | <i>-315 163,42</i>   | <i>4 836,58</i>   |
| 12.300.10 Indemnité Président Chambre  | 90 000,00           |                    |                   | 90 000,00           | -85 953,66           | 4 046,34          |
| 12.300.20 Indemnités Présidents Groupes politiques/techniques                  | 300 000,00          | -70 000,00         |                   | 230 000,00          | -229 209,76          | 790,24            |
| <i>Indemnités de secrétariat</i>   | <i>5 898 230,00</i> | <i>-275 000,00</i> |                   | <i>5 623 230,00</i> | <i>-5 619 230,00</i> | <i>4 000,00</i>   |
| 12.301.10 Collaborateurs - Indemnité de secrétariat                            | 5 898 230,00        | -275 000,00        |                   | 5 623 230,00        | -5 619 230,00        | 4 000,00          |
| <i>Congé politique</i>   | <i>2 089 390,00</i> | <i>-125 000,00</i> |                   | <i>1 964 390,00</i> | <i>-1 891 901,86</i> | <i>72 488,14</i>  |
| 34.091.10 Députés/Salariés - Congé politique                                   | 596 970,00          | -76 877,97         |                   | 520 092,03          | -447 603,89          | 72 488,14         |
| 34.091.20 Députés/Indépendants/Sans prof. - Congé politique                    | 1 492 420,00        | -48 122,03         |                   | 1 444 297,97        | -1 444 297,97        | 0,00              |
| <b>Section b) Institutions parlementaires</b>                                  | <b>1 000 750,00</b> | <b>-694,84</b>     | <b>559 085,42</b> | <b>1 559 140,58</b> | <b>-1 297 767,53</b> | <b>261 373,05</b> |
| <i>Frais de route et de séjour - Assemblées parlementaires internationales</i> | <i>540 000,00</i>   | <i>-15 500,00</i>  | <i>557 500,00</i> | <i>1 082 000,00</i> | <i>-895 609,73</i>   | <i>186 390,27</i> |
| 12.011.10 Visites bilatérales - Frais de route et de séjour                    | 100 000,00          | -37 000,00         | 110 000,00        | 173 000,00          | -121 074,24          | 51 925,76         |
| 12.011.20 Assemblée parlementaire du Conseil de l'Europe                       | 60 000,00           | 50 000,00          |                   | 110 000,00          | -91 734,70           | 18 265,30         |
| 12.011.30 Assemblée parlementaire de l'OTAN                                    | 60 000,00           | -29 100,00         | 205 000,00        | 235 900,00          | -220 766,32          | 15 133,68         |
| 12.011.40 Conseil parlementaire interrégional (CPI)                            | 5 000,00            | 1 100,00           |                   | 6 100,00            | -3 249,90            | 2 850,10          |
| 12.011.50 Org. pour la Coopération et la Sécurité (OSCE)                       | 60 000,00           | -15 000,00         | 140 000,00        | 185 000,00          | -175 047,43          | 9 952,57          |
| 12.011.60 Union interparlementaire (UIP)                                       | 50 000,00           |                    |                   | 50 000,00           | -37 218,34           | 12 781,66         |
| 12.011.70 Assemblée parlementaire de la francophonie (APF)                     | 65 000,00           | 35 000,00          |                   | 100 000,00          | -68 833,91           | 31 166,09         |
| 12.011.80 Relations européennes - Frais de route                               | 80 000,00           | -35 000,00         | 102 500,00        | 147 500,00          | -113 224,57          | 34 275,43         |
| 12.011.90 Divers - Assemblées parlementaires internationales                   | 60 000,00           | 14 500,00          |                   | 74 500,00           | -64 460,32           | 10 039,68         |
| <i>Frais Assemblées - Organisation Conférences</i>                             | <i>20 000,00</i>    | <i>41 500,00</i>   |                   | <i>61 500,00</i>    | <i>-49 014,20</i>    | <i>12 485,80</i>  |
| 12.190.10 Conseil de l'Europe - Organisation Conférences                       | 2 500,00            | 39 000,00          |                   | 41 500,00           | -40 721,01           | 778,99            |
| 12.190.100 Divers - Organisation Conférences                                   | 2 500,00            | 7 500,00           |                   | 10 000,00           | -5 061,35            | 2 438,65          |
| 12.190.20 Benelux - Organisation Conférences                                   | 5 000,00            | -1 000,00          |                   | 4 000,00            | -1 822,00            | 2 178,00          |
| 12.190.30 Assemblée parlementaire de l'OTAN - Organisation Conférences         | 5 000,00            | -4 000,00          |                   | 1 000,00            |                      | 1 000,00          |
| 12.190.40 Conseil parlementaire interrégional - Organisation Conférences       | 5 000,00            |                    |                   | 5 000,00            | -1 409,84            | 3 590,16          |
| 12.190.90 Relations européennes - Organisation Conférences                     | 0,00                |                    |                   | 0,00                |                      | 2 500,00          |



|  |                      |                      |             |                      |                       |                   |
|--|----------------------|----------------------|-------------|----------------------|-----------------------|-------------------|
| <i>Relations internationales - Visites à Luxembourg</i>  | 200 000,00           | 4 305,16             |             | 204 305,16           | -159 786,74           | 44 518,42         |
| 12.302.10 Visites délégations parlementaires étrangères au Luxembourg                                  | 200 000,00           | 4 305,16             |             | 204 305,16           | -159 786,74           | 44 518,42         |
| <i>Contributions au budget - Assemblées parlementaires internationales</i>                             | 230 750,00           | -23 500,00           | 1 585,42    | 208 835,42           | -193 356,86           | 15 478,56         |
| 35.060.10 Assemblée parlementaire de l'OTAN - Budget   | 8 500,00             |                      |             | 8 500,00             | -7 801,00             | 699,00            |
| 35.060.20 Conseil Benelux - Budget   | 80 000,00            |                      | 1 585,42    | 81 585,42            | -81 585,42            | 0,00              |
| 35.060.30 Conseil parlementaire interrégional - Budget   | 15 000,00            |                      |             | 15 000,00            | -15 000,00            | 0,00              |
| 35.060.40 Union interparlementaire - Budget  | 25 000,00            |                      |             | 25 000,00            | -24 694,90            | 305,10            |
| 35.060.50 APF - Budget   | 31 000,00            | -10 000,00           |             | 21 000,00            | -16 940,00            | 4 060,00          |
| 35.060.60 OSCE - Budget  | 22 500,00            |                      |             | 22 500,00            | -20 553,00            | 1 947,00          |
| 35.060.70 AP-UPM - Budget  | 8 500,00             | -6 500,00            |             | 2 000,00             |                       | 2 000,00          |
| 35.060.80 Relations européennes - Budget   | 10 000,00            |                      |             | 10 000,00            | -6 642,54             | 3 357,46          |
| 35.060.90 Divers - Budget  | 30 250,00            | -7 000,00            |             | 23 250,00            | -20 140,00            | 3 110,00          |
| <i>Soutien de coopération parlementaire</i>  | 10 000,00            | -7 500,00            |             | 2 500,00             |                       | 2 500,00          |
| 12.303.50 Soutien coopération parlementaire  | 10 000,00            | -7 500,00            |             | 2 500,00             |                       | 2 500,00          |
| <b>Section c) Groupes et Sensibilités politiques</b>   | <b>6 105 604,00</b>  | <b>-11 797,52</b>    | <b>0,00</b> | <b>6 093 806,48</b>  | <b>-6 053 118,32</b>  | <b>40 688,16</b>  |
| <i>Crédits de fonctionnement</i>   | 5 941 604,00         | -12 297,52           |             | 5 929 306,48         | -5 925 638,08         | 3 668,40          |
| 33.000.10 Groupe CSV - Crédits   | 1 544 908,00         | -17 949,32           |             | 1 526 958,68         | -1 526 958,68         | 0,00              |
| 33.000.20 Groupe DP - Crédits  | 1 149 886,00         | 106 119,43           |             | 1 256 005,43         | -1 255 413,93         | 591,50            |
| 33.000.30 Groupe LSAP - Crédits  | 1 088 833,00         | 24 990,20            |             | 1 113 823,20         | -1 113 823,20         | 0,00              |
| 33.000.40 Groupe ADR - Crédits   | 606 378,00           | 140 178,48           |             | 746 556,48           | -745 758,20           | 798,28            |
| 33.000.50 Sensibilité déi gréng - Crédits  | 938 021,00           | -337 375,82          |             | 600 645,18           | -598 366,56           | 2 278,62          |
| 33.000.60 Sensibilité déi Lénk - Crédits   | 306 789,00           | -4 005,72            |             | 302 783,28           | -302 783,28           | 0,00              |
| 33.000.70 Sensibilité Piraten - Crédits  | 306 789,00           | 75 745,23            |             | 382 534,23           | -382 534,23           | 0,00              |
| <i>Location, exploitation et entretien - bureaux groupes et sensibilités politiques</i>                | 164 000,00           | 500,00               |             | 164 500,00           | -127 480,24           | 37 019,76         |
| 12.080.11 Nettoyage, déneigement, produits de nettoyage et autres - groupes et sensibilités politiques | 30 000,00            | 7 500,00             |             | 37 500,00            | -31 648,01            | 5 851,99          |
| 12.080.31 Eau - groupes et sensibilités politiques   | 3 000,00             |                      |             | 3 000,00             | -2 708,87             | 291,13            |
| 12.080.32 Gaz - groupes et sensibilités politiques   | 50 000,00            | -7 000,00            |             | 43 000,00            | -21 060,70            | 21 939,30         |
| 12.080.33 Electricité - groupes et sensibilités politiques   | 20 000,00            |                      |             | 20 000,00            | -13 874,17            | 6 125,83          |
| 12.080.34 Déchets - groupes et sensibilités politiques   | 5 000,00             |                      |             | 5 000,00             | -4 188,49             | 811,51            |
| 12.080.41 Réparations et entretien - groupes et sensibilités politiques                                | 2 000,00             |                      |             | 2 000,00             | 0,00                  | 2 000,00          |
| 12.101.20 Charges locatives accessoires - groupes et sensibilités politiques                           | 54 000,00            |                      |             | 54 000,00            | -54 000,00            | 0,00              |
| <b>Section d) Personnel</b>  | <b>26 295 045,00</b> | <b>-3 471 200,54</b> | <b>0,00</b> | <b>22 823 844,46</b> | <b>-22 580 624,53</b> | <b>243 219,93</b> |
| <i>Traitements des fonctionnaires</i>  | 16 210 650,00        | -1 832 708,46        |             | 14 377 941,54        | -14 330 453,62        | 47 487,92         |
| 11.001.10 Traitements - Fonctionnaires   | 15 250 430,00        | -1 771 738,46        |             | 13 478 691,54        | -13 470 281,02        | 8 410,52          |

|   |                      |                      |                     |                      |                       |                     |
|---|----------------------|----------------------|---------------------|----------------------|-----------------------|---------------------|
| 11.001.20 Rémunération heures suppl. - Fonctionnaires               | 40 000,00            |                      |                     | 40 000,00            | -24 277,91            | 15 722,09           |
| 11.001.30 Charges sociales patronales - Fonctionnaires              | 695 240,00           | -77 590,00           |                     | 617 650,00           | -600 939,87           | 16 710,13           |
| 11.001.40 Allocations de repas - Fonctionnaires                     | 224 980,00           | 16 620,00            |                     | 241 600,00           | -234 954,82           | 6 645,18            |
| <i>Salariés</i>   | <i>9 428 430,00</i>  | <i>-1 842 620,00</i> |                     | <i>7 585 810,00</i>  | <i>-7 558 629,41</i>  | <i>27 180,59</i>    |
| 11.002.10 Rémunérations - Salariés                                  | 8 316 200,00         | -1 739 000,00        |                     | 6 577 200,00         | -6 568 591,88         | 8 608,12            |
| 11.002.20 Rémunération heures suppl. - Salariés                     | 15 000,00            |                      |                     | 15 000,00            | -9 110,39             | 5 889,61            |
| 11.002.30 Charges sociales patronales - Salariés                    | 936 640,00           | -99 770,00           |                     | 836 870,00           | -827 478,20           | 9 391,80            |
| 11.002.40 Allocations de repas - Salariés                           | 160 590,00           | -3 850,00            |                     | 156 740,00           | -153 448,94           | 3 291,06            |
| <i>Etudiants</i>  | <i>10 240,00</i>     | <i>0,00</i>          |                     | <i>10 240,00</i>     | <i>-8 974,75</i>      | <i>1 265,25</i>     |
| 11.004.10 Rémunérations - Etudiants                                 | 10 240,00            | -100,00              |                     | 10 140,00            | -8 892,77             | 1 247,23            |
| 11.004.30 Charges sociales patronales - Etudiants                   |                      | 100,00               |                     | 100,00               | -81,98                | 18,02               |
| <i>Indemnités pour services de tiers</i>                            | <i>370 025,00</i>    | <i>143 298,69</i>    |                     | <i>513 323,69</i>    | <i>-424 158,56</i>    | <i>89 165,13</i>    |
| 12.000.10 Frais de personnel externe                                | 280 025,00           | 78 835,00            |                     | 358 860,00           | -300 396,92           | 58 463,08           |
| 12.000.20 Cours de formation  | 90 000,00            | 64 463,69            |                     | 154 463,69           | -123 761,64           | 30 702,05           |
| <i>Frais de personnel</i>   | <i>110 700,00</i>    | <i>52 229,23</i>     |                     | <i>162 929,23</i>    | <i>-110 155,35</i>    | <i>52 773,88</i>    |
| 12.012.10 Frais de route et de séjour - Personnel                   | 50 000,00            | 50 000,00            |                     | 100 000,00           | -67 950,54            | 32 049,46           |
| 12.012.20 Frais d'assurances autres que RC auto                     | 2 200,00             |                      |                     | 2 200,00             | -936,00               | 1 264,00            |
| 12.012.30 Frais d'habillement - Personnel                           | 6 000,00             | 2 229,23             |                     | 8 229,23             | -7 953,38             | 275,85              |
| 12.012.40 Frais de promotion du bien-être et de la santé au travail | 52 500,00            |                      |                     | 52 500,00            | -33 315,43            | 19 184,57           |
| <i>Indemnités de poste</i>  | <i>102 000,00</i>    |                      |                     | <i>102 000,00</i>    | <i>-102 000,00</i>    | <i>0,00</i>         |
| 11.003.10 Indemnités de poste                                       | 102 000,00           |                      |                     | 102 000,00           | -102 000,00           | 0,00                |
| <i>Stagiaires</i>   | <i>63 000,00</i>     | <i>8 600,00</i>      |                     | <i>71 600,00</i>     | <i>-46 252,84</i>     | <i>25 347,16</i>    |
| 11.005.10 Rémunérations - Stagiaires                                | 60 000,00            | 2 400,00             |                     | 62 400,00            | -39 404,91            | 22 995,09           |
| 11.005.30 Charges sociales patronales - Stagiaires                  | 3 000,00             | 6 200,00             |                     | 9 200,00             | -6 847,93             | 2 352,07            |
| <b>Section e) Frais de fonctionnement</b>                           | <b>11 884 528,00</b> | <b>5 200 445,38</b>  | <b>2 744 672,04</b> | <b>19 829 645,42</b> | <b>-17 266 413,48</b> | <b>2 563 231,94</b> |
| <i>Indemnités pour services de tiers</i>                            | <i>60 000,00</i>     | <i>30 000,00</i>     |                     | <i>90 000,00</i>     | <i>-63 204,52</i>     | <i>26 795,48</i>    |
| 12.000.30 Interprètes   | 60 000,00            | 30 000,00            |                     | 90 000,00            | -63 204,52            | 26 795,48           |
| <i>Frais d'exploitation - Véhicules automoteurs</i>                 | <i>22 500,00</i>     |                      |                     | <i>22 500,00</i>     | <i>-14 625,05</i>     | <i>7 874,95</i>     |
| 12.020.10 Assurances - Voitures de service                          | 8 000,00             |                      |                     | 8 000,00             | -7 732,56             | 267,44              |
| 12.020.20 Carburant - Voitures de service                           | 7 500,00             |                      |                     | 7 500,00             | -2 135,39             | 5 364,61            |
| 12.020.21 Energie - Voitures de service                             | 1 000,00             |                      |                     | 1 000,00             | -724,59               | 275,41              |
| 12.020.30 Réparations / entretiens - Voitures de service            | 5 000,00             |                      |                     | 5 000,00             | -3 350,40             | 1 649,60            |
| 12.020.90 Divers - Voitures de service                              | 1 000,00             |                      |                     | 1 000,00             | -682,11               | 317,89              |
| <i>Frais de bureau</i>  | <i>434 050,00</i>    | <i>18 500,00</i>     |                     | <i>452 550,00</i>    | <i>-365 818,23</i>    | <i>86 731,77</i>    |
| 12.040.10 Articles et matériel de bureau                            | 30 000,00            | 10 000,00            |                     | 40 000,00            | -31 000,49            | 8 999,51            |
| 12.040.20 Location et entretien - photocopieurs                     | 40 000,00            | -20 000,00           |                     | 20 000,00            | -526,50               | 19 473,50           |
| 12.040.40 Consommables bureautiques                                 | 50 000,00            | -30 000,00           |                     | 20 000,00            | -9 179,52             | 10 820,48           |

|   |                     |                   |  |                     |                      |                   |
|---|---------------------|-------------------|--|---------------------|----------------------|-------------------|
| 12.040.50 Frais d'impression et de reliure                                      | 25 000,00           | 14 000,00         |  | 39 000,00           | -22 531,29           | 16 468,71         |
| 12.040.60 Documentation et bibliothèque   | 230 550,00          | 7 500,00          |  | 238 050,00          | -234 227,22          | 3 822,78          |
| 12.040.70 Frais de banque   | 3 500,00            |                   |  | 3 500,00            | -1 285,38            | 2 214,62          |
| 12.040.80 Frais de publication annonces   | 47 500,00           | 37 500,00         |  | 85 000,00           | -66 606,44           | 18 393,56         |
| 12.040.90 Divers - Frais de bureau  | 7 500,00            | -500,00           |  | 7 000,00            | -461,39              | 6 538,61          |
| <i>Achats de services auprès de POST</i>  | <i>257 500,00</i>   | <i>-51 295,02</i> |  | <i>206 204,98</i>   | <i>-202 496,33</i>   | <i>3 708,65</i>   |
| 12.050.10 Frais postaux - Services Post   | 9 000,00            |                   |  | 9 000,00            | -6 744,66            | 2 255,34          |
| 12.050.20 Frais téléphoniques - Services Post                                   | 6 000,00            |                   |  | 6 000,00            | -5 887,61            | 112,39            |
| 12.050.30 Frais d'accès à Internet - Services Post                              | 110 000,00          | -27 295,02        |  | 82 704,98           | -82 704,98           | 0,00              |
| 12.050.40 Frais téléfax - Services Post   | 500,00              |                   |  | 500,00              | -409,91              | 90,09             |
| 12.050.80 Voies louées / Lignes ISDN - Services Post                            | 120 000,00          | -24 000,00        |  | 96 000,00           | -96 000,00           | 0,00              |
| 12.050.90 Divers - Services Post  | 12 000,00           |                   |  | 12 000,00           | -10 749,17           | 1 250,83          |
| <i>Location - entretien installations de télécommunication</i>                  | <i>88 500,00</i>    |                   |  | <i>88 500,00</i>    | <i>-71 188,21</i>    | <i>17 311,79</i>  |
| 12.060.20 Contrats d'entretien - Installations de télécommunication             | 6 000,00            |                   |  | 6 000,00            | -5 933,84            | 66,16             |
| 12.060.30 Réparation et pièces de rechange - Installations de télécommunication | 5 000,00            |                   |  | 5 000,00            |                      | 5 000,00          |
| 12.060.40 Téléphonie mobile   | 70 000,00           |                   |  | 70 000,00           | -65 254,37           | 4 745,63          |
| 12.060.50 Achat biens / services - Installations de télécommunication           | 5 000,00            |                   |  | 5 000,00            |                      | 5 000,00          |
| 12.060.90 Divers - Installations de télécommunication                           | 2 500,00            |                   |  | 2 500,00            |                      | 2 500,00          |
| <i>Location - entretien équipements informatiques</i>                           | <i>885 000,00</i>   | <i>646 954,69</i> |  | <i>1 531 954,69</i> | <i>-1 502 981,43</i> | <i>28 973,26</i>  |
| 12.070.10 Location équipements informatiques                                    | 20 000,00           | 122 713,44        |  | 142 713,44          | -120 834,09          | 21 879,35         |
| 12.070.20 Contrats d'entretien - équipements informatiques                      | 820 000,00          | 545 200,00        |  | 1 365 200,00        | -1 362 965,29        | 2 234,71          |
| 12.070.30 Réparation et pièces de rechange - équipements informatiques          | 20 000,00           | -20 000,00        |  | 0,00                |                      | 0,00              |
| 12.070.40 Assistance / intervention sur équipements info.                       | 15 000,00           |                   |  | 15 000,00           | -10 140,80           | 4 859,20          |
| 12.070.90 Divers - Equipements informatiques                                    | 10 000,00           | -958,75           |  | 9 041,25            | -9 041,25            | 0,00              |
| <i>Bâtiments: exploitation et entretien</i>                                     | <i>1 029 400,00</i> | <i>192 000,00</i> |  | <i>1 221 400,00</i> | <i>-1 047 618,51</i> | <i>173 781,49</i> |
| 12.080.10 Nettoyage, déneigement, produits de nettoyage et autres- locaux CHD   | 120 000,00          | -7 500,00         |  | 112 500,00          | -75 183,13           | 37 316,87         |
| 12.080.21 Eau - locaux ChD  | 20 000,00           |                   |  | 20 000,00           | -7 581,04            | 12 418,96         |
| 12.080.22 Gaz - locaux ChD  | 80 000,00           |                   |  | 80 000,00           | -38 494,55           | 41 505,45         |
| 12.080.23 Electricité - locaux ChD  | 20 000,00           | 77 000,00         |  | 97 000,00           | -91 410,59           | 5 589,41          |
| 12.080.24 Déchets - locaux CHD  | 20 000,00           |                   |  | 20 000,00           | -9 165,00            | 10 835,00         |
| 12.080.40 Réparations et entretien - bâtiments CHD                              | 123 500,00          | 75 000,00         |  | 198 500,00          | -165 110,63          | 33 389,37         |
| 12.080.50 Assurances - locaux CHD   | 33 000,00           | -18 000,00        |  | 15 000,00           | -7 674,47            | 7 325,53          |
| 12.080.60 Surveillance - locaux CHD   | 600 000,00          | 58 000,00         |  | 658 000,00          | -637 549,83          | 20 450,17         |
| 12.080.70 Charges d'exploitation - bâtiments                                    | 3 900,00            |                   |  | 3 900,00            | -3 757,10            | 142,90            |

|  |                     |                     |                     |                     |                      |                     |
|--|---------------------|---------------------|---------------------|---------------------|----------------------|---------------------|
| 12.080.90 Divers - bâtiments   | 5 000,00            | 7 500,00            |                     | 12 500,00           | -11 692,17           | 807,83              |
| 12.080.91 Fioul - bâtiments  | 4 000,00            |                     |                     | 4 000,00            |                      | 4 000,00            |
| <i>Loyers et charges locatives</i>   | <i>1 214 950,00</i> | <i>654 330,00</i>   | <i>2 500 000,00</i> | <i>4 369 280,00</i> | <i>-4 295 943,34</i> | <i>73 336,66</i>    |
| 12.101.10 Loyers parkings  | 230 200,00          |                     |                     | 230 200,00          | -228 794,92          | 1 405,08            |
| 12.101.30 Loyers bureaux   | 650 000,00          |                     |                     | 650 000,00          | -579 072,52          | 70 927,48           |
| 12.101.40 Réparations et entretien - immeubles loués                             | 250 000,00          | 655 430,00          | 2 500 000,00        | 3 405 430,00        | -3 405 430,00        | 0,00                |
| 12.101.50 Charges locatives accessoires - immeubles loués                        | 81 000,00           |                     |                     | 81 000,00           | -81 000,00           | 0,00                |
| 12.101.90 Divers - Loyers, charges locatives et frais de stationnement           | 3 750,00            | -1 100,00           |                     | 2 650,00            | -1 645,90            | 1 004,10            |
| <i>Frais d'experts et d'études</i>   | <i>2 024 146,00</i> | <i>1 260 773,61</i> | <i>66 690,00</i>    | <i>3 351 609,61</i> | <i>-3 023 545,30</i> | <i>328 064,31</i>   |
| 12.120.20 Frais d'experts et d'études (Juridique)                                | 70 000,00           | -16 000,00          |                     | 54 000,00           | -26 629,74           | 27 370,26           |
| 12.120.30 Frais d'experts et d'études (Audit)                                    | 78 000,00           |                     |                     | 78 000,00           | -46 071,09           | 31 928,91           |
| 12.120.40 Frais d'experts et d'études (Autres)                                   | 1 876 146,00        | 1 276 773,61        | 66 690,00           | 3 219 609,61        | -2 950 844,47        | 268 765,14          |
| <i>Frais de publicité, de sensibilisation et d'information</i>                   | <i>40 000,00</i>    |                     |                     | <i>40 000,00</i>    | <i>-35 564,51</i>    | <i>4 435,49</i>     |
| 12.140.10 Brochures et dépliant  | 40 000,00           |                     |                     | 40 000,00           | -35 564,51           | 4 435,49            |
| <i>Entretien équipements spéciaux</i>  | <i>215 000,00</i>   | <i>-10 000,00</i>   |                     | <i>205 000,00</i>   | <i>-193 501,91</i>   | <i>11 498,09</i>    |
| 12.170.10 Frais de fonctionnement buvette - Acquisition et entretien équipements | 15 000,00           |                     |                     | 15 000,00           | -10 537,90           | 4 462,10            |
| 12.170.20 Sonorisation - Acquisition et entretien équipements                    | 1 000,00            |                     |                     | 1 000,00            |                      | 1 000,00            |
| 12.170.30 Installation audio-visuelle, vote et mess. élec.                       | 185 000,00          | -10 000,00          |                     | 175 000,00          | -172 276,56          | 2 723,44            |
| 12.170.40 Gestion des alarmes - Acquisition et entretien équipements             | 10 000,00           |                     |                     | 10 000,00           | -7 404,09            | 2 595,91            |
| 12.170.90 Divers - Acquisition et entretien équipements                          | 4 000,00            |                     |                     | 4 000,00            | -3 283,36            | 716,64              |
| <i>Frais de restauration</i>   | <i>85 000,00</i>    | <i>15 000,00</i>    |                     | <i>100 000,00</i>   | <i>-94 237,96</i>    | <i>5 762,04</i>     |
| 12.210.10 Frais de restauration  | 85 000,00           | 15 000,00           |                     | 100 000,00          | -94 237,96           | 5 762,04            |
| <i>Frais de représentation</i>   | <i>401 200,00</i>   | <i>-71 741,70</i>   |                     | <i>329 458,30</i>   | <i>-235 131,62</i>   | <i>94 326,68</i>    |
| 12.303.10 Frais de réception   | 19 000,00           |                     |                     | 19 000,00           | -12 761,41           | 6 238,59            |
| 12.303.20 Charges du Bureau  | 330 000,00          | -76 000,00          |                     | 254 000,00          | -180 373,39          | 73 626,61           |
| 12.303.30 Soutien financier (AAD, APAP, ZpB)                                     | 41 000,00           |                     |                     | 41 000,00           | -31 614,52           | 9 385,48            |
| 12.303.40 Manifestations/Porte-Ouverte   | 5 000,00            |                     |                     | 5 000,00            |                      | 5 000,00            |
| 12.303.90 Divers - Frais de représentation                                       | 6 200,00            | 4 258,30            |                     | 10 458,30           | -10 382,30           | 76,00               |
| <i>Projets de développements informatiques</i>                                   | <i>1 925 000,00</i> | <i>2 052 630,60</i> | <i>177 982,04</i>   | <i>4 155 612,64</i> | <i>-3 054 369,16</i> | <i>1 101 243,48</i> |
| 12.304.10 Site Internet  | 415 000,00          | -3 948,46           | 52 324,04           | 463 375,58          | -461 604,78          | 1 770,80            |
| 12.304.20 Applications et Portail  | 885 000,00          | 449 102,92          |                     | 1 334 102,92        | -726 222,92          | 607 880,00          |
| 12.304.30 Prestations de services et acquisitions                                | 625 000,00          | 1 607 476,14        | 125 658,00          | 2 358 134,14        | -1 866 541,46        | 491 592,68          |
| <i>Achats de biens et services spécifiques</i>                                   | <i>918 280,00</i>   | <i>57 452,66</i>    |                     | <i>975 732,66</i>   | <i>-934 462,60</i>   | <i>41 270,06</i>    |
| 12.305.10 Chamber TV et vidéo  | 779 530,00          | 60 000,00           |                     | 839 530,00          | -810 840,30          | 28 689,70           |
| 12.305.20 Sécurité informatique et réseaux                                       | 115 600,00          | -2 547,34           |                     | 113 052,66          | -112 913,66          | 139,00              |
| 12.305.30 Sécurité des bâtiments   | 10 000,00           |                     |                     | 10 000,00           |                      | 10 000,00           |

|  |                     |                    |                   |                   |                    |                   |
|--|---------------------|--------------------|-------------------|-------------------|--------------------|-------------------|
| 12.305.90 Divers   | 13 150,00           |                    |                   | 13 150,00         | -10 708,64         | 2 441,36          |
| <i>Déménagement</i>  | <i>40 000,00</i>    | <i>-28 000,00</i>  |                   | <i>12 000,00</i>  | <i>-11 734,95</i>  | <i>265,05</i>     |
| 12.306.10 Déménagement   | 40 000,00           | -28 000,00         |                   | 12 000,00         | -11 734,95         | 265,05            |
| <i>Archivage</i>   | <i>461 500,00</i>   | <i>11 000,00</i>   |                   | <i>472 500,00</i> | <i>-22 221,47</i>  | <i>450 278,53</i> |
| 12.307.10 Prestation acquisition - digitalisation des comptes rendus   | 450 000,00          |                    |                   | 450 000,00        | 0,00               | 450 000,00        |
| 12.307.20 Frais d'archivage  | 11 500,00           | 11 000,00          |                   | 22 500,00         | -22 221,47         | 278,53            |
| <i>Acquisitions de machines de bureau</i>                              | <i>7 500,00</i>     | <i>-7 500,00</i>   |                   | <i>0,00</i>       | <i>0,00</i>        | <i>0,00</i>       |
| 74.010.10 Acquisition machines de bureau                               | 5 000,00            | -5 000,00          |                   | 0,00              |                    | 0,00              |
| 74.010.90 Divers - Acquisition machines de bureau                      | 2 500,00            | -2 500,00          |                   | 0,00              | 0,00               | 0,00              |
| <i>Acquisitions d'installations de télécommunication</i>               | <i>10 000,00</i>    |                    |                   | <i>10 000,00</i>  | <i>-9 478,28</i>   | <i>521,72</i>     |
| 74.020.10 Acquisition installations téléphoniques                      | 10 000,00           |                    |                   | 10 000,00         | -9 478,28          | 521,72            |
| <i>Acquisitions d'équipements spéciaux</i>                             | <i>500 000,00</i>   |                    |                   | <i>500 000,00</i> | <i>-428 829,65</i> | <i>71 170,35</i>  |
| 74.040.10 Acquisition équipements spéciaux                             | 500 000,00          |                    |                   | 500 000,00        | -428 829,65        | 71 170,35         |
| <i>Acquisitions d'équipements informatiques</i>                        | <i>490 002,00</i>   | <i>106 467,19</i>  |                   | <i>596 469,19</i> | <i>-567 167,29</i> | <i>29 301,90</i>  |
| 74.050.10 Acquisition équipements informatiques                        | 490 002,00          | 106 467,19         |                   | 596 469,19        | -567 167,29        | 29 301,90         |
| <i>Acquisitions de logiciels</i>                                       | <i>595 000,00</i>   | <i>323 873,35</i>  |                   | <i>918 873,35</i> | <i>-915 434,08</i> | <i>3 439,27</i>   |
| 74.060.10 Acquisition logiciels  | 595 000,00          | 323 873,35         |                   | 918 873,35        | -915 434,08        | 3 439,27          |
| <i>Acquisitions de mobiliers de bureau</i>                             | <i>180 000,00</i>   |                    |                   | <i>180 000,00</i> | <i>-176 859,08</i> | <i>3 140,92</i>   |
| 74.080.10 Acquisition mobilier de bureau                               | 180 000,00          |                    |                   | 180 000,00        | -176 859,08        | 3 140,92          |
| <b>Section f) Compte-Rendu</b>   | <b>1 015 000,00</b> | <b>-355 000,00</b> | <b>0,00</b>       | <b>660 000,00</b> | <b>-551 733,65</b> | <b>108 266,35</b> |
| <i>Frais de publication compte-rendu</i>                               | <i>1 015 000,00</i> | <i>-355 000,00</i> |                   | <i>660 000,00</i> | <i>-551 733,65</i> | <i>108 266,35</i> |
| 12.131.10 Frais de publication - Compte rendu distribué                | 965 000,00          | -355 000,00        |                   | 610 000,00        | -501 733,65        | 108 266,35        |
| 12.131.20 Frais de publication - Compte rendu relié                    | 50 000,00           |                    |                   | 50 000,00         | -50 000,00         | 0,00              |
| <b>Section i) Organisation conférences et réunions extraordinaires</b> | <b>550 000,00</b>   | <b>-170 000,00</b> | <b>180 000,00</b> | <b>560 000,00</b> | <b>-507 850,87</b> | <b>52 149,13</b>  |
| <i>Organisation conférences et réunions extraordinaires</i>            | <i>550 000,00</i>   | <i>-170 000,00</i> | <i>180 000,00</i> | <i>560 000,00</i> | <i>-507 850,87</i> | <i>52 149,13</i>  |
| 12.191.10 Organisation conférences et réunions extraordinaires         | 550 000,00          | -170 000,00        | 180 000,00        | 560 000,00        | -507 850,87        | 52 149,13         |

Note : Les chiffres de ce tableau sont exprimés en EUR

À la clôture de l'exercice budgétaire 2024, soit au 31 mai 2025, 120 engagements avec un solde total de 5 196 875,42 EUR sont reportés à l'exercice suivant afin de régler des dépenses engagées au cours de l'exercice budgétaire 2024 et dont les factures ne sont pas parvenues avant la clôture de l'exercice budgétaire 2024. À la même date, 51 engagements reportés des exercices antérieurs à 2024 avec un solde total de 1 182 300,33 EUR restent ouverts afin de régler des dépenses engagées au cours des exercices antérieurs à 2024.

\*

### III. – COMPTABILITÉ GÉNÉRALE L'EXERCICE 2024

Les états financiers de la Chambre des Députés du Grand-Duché de Luxembourg sont établis par le Bureau de la Chambre des Députés du Grand-Duché de Luxembourg conformément aux dispositions légales et réglementaires luxembourgeoises et aux principes et modalités de la comptabilité commerciale (loi modifiée du 19 décembre 2002) à l'exception des acquisitions en équipements et mobiliers qui sont comptabilisées directement dans le compte de produits et charges dès la date d'acquisition.

Les chiffres du Bilan et du *Compte de profits et pertes* figurent ci-après.

*Tableau 5 : Bilan pour l'exercice clos au 31 décembre 2024*

|   | 31.12.2024           | 31.12.2023           |
|---|----------------------|----------------------|
| <b>ACTIF</b>  |                      |                      |
| <b>Actif circulant</b>                                      |                      |                      |
| Avoirs en banques et comptes chèques postaux                | 30.996.808,72        | 23.719.747,42        |
| <b>Comptes de régularisation actif</b>                      | 1.766.150,52         | 1.447.527,15         |
| <b>Total</b>  | <b>32.762.959,24</b> | <b>25.167.274,57</b> |
| <b>PASSIF</b>   |                      |                      |
| <b>Capitaux propres</b>                                     |                      |                      |
| Autres réserves   | 12.725.960,15        | 6.880.232,51         |
| Résultat de l'exercice                                      | 4.095.761,44         | 8.525.727,64         |
| <b>Provisions</b>   |                      |                      |
| Provisions d'exploitation                                   | 10.699.828,74        | 6.653.245,70         |
| <b>Dettes</b>   |                      |                      |
| Dettes sur achats et prestations de services                |                      |                      |
| a) dont la durée résiduelle est inférieure ou égale à un an | 4.219.609,33         | 2.143.861,58         |
| Autres dettes   |                      |                      |
| a) Dettes fiscales  | 270.151,68           | 248.346,80           |
| b) Dettes au titre de la sécurité sociale                   | 728.976,31           | 701.419,61           |
| c) Autres dettes  | 22.671,59            | 14.440,73            |
| i) dont la durée résiduelle est inférieure ou égale à un an |                      |                      |
| <b>Total</b>  | <b>32.762.959,24</b> | <b>25.167.274,57</b> |

Note : Les chiffres de ce tableau sont exprimés en EUR

**Tableau 6 : Comptes de profits et pertes pour l'exercice clos au 31 décembre 2024**

|   |                       |
|---|-----------------------|
| <b>1. Chiffre d'affaires net</b>  |                       |
| <b>2. Variation du stock de produits finis et en cours de fabrication</b>       |                       |
| <b>3. Travaux effectués par l'entreprise pour elle-même et portés à l'actif</b> |                       |
| <b>4. Autres produits d'exploitation</b>  | <b>72 619 308,03</b>  |
| 742100 Revenus de location immobilière (Parking)                                | 109 680,44            |
| 745800 Autres subventions d'exploitation  | 64 990 507,00         |
| 748800 Recettes non ventilées   | 12 191,08             |
| 749200 Reprises de provisions d'exploitation                                    | 4 826 929,51          |
| 749300 Reprises sur capital   | 2 680 000,00          |
| <b>5. Matières premières et consommables et autres charges externes</b>         | <b>-26 930 521,14</b> |
| a) Matières premières et consommables   | -173 487,62           |
| 603200 Produits d'entretien   | -111 503,07           |
| 603400 Vêtements professionnels   | -11 178,56            |
| 603500 Fournitures administratives et de bureau                                 | -50 805,99            |
| b) Autres charges externes  | -26 757 033,52        |
| 611120 Constructions / Bâtiments  | -810 537,26           |
| 611280 Autres   | -526,50               |
| 611300 Charges locatives et de copropriété                                      | -800 301,18           |
| 612100 Sous-traitance générale (Achats)   | -47 901,54            |
| 612101 Sous-traitance générale (Informatique)                                   | -4 168 793,14         |
| 612102 Sous-traitance générale (Autres)   | -1 279 098,68         |
| 612210 Constructions / Bâtiments  | -90 479,72            |
| 612230 Matériel roulant   | -3 991,78             |
| 612280 Autres   | -11 692,17            |
| 613300 Services bancaires et assimilés  | -1 285,38             |
| 613410 Honoraires juridiques, de contentieux et assimilé                        | -31 837,03            |
| 613420 Honoraires comptables, fiscaux, d'audit et assimilés                     | -28 795,05            |
| 613480 Autres honoraires  | -2 736 279,13         |
| 614110 Constructions / Bâtiments  | -7 674,47             |
| 614120 Matériel roulant   | -7 732,56             |
| 614300 Assurance-transport  | -936,00               |
| 614800 Autres assurances  | -44 223,02            |
| 615110 Annonces et insertions   | -66 606,44            |
| 615150 Catalogues et imprimés et publications                                   | -553 116,03           |
| 615212 Personnel  | -67 950,54            |
| 615213 Députés (Déplacements assemblées)  | -881 081,10           |
| 615220 Frais de déménagement de l'entreprise                                    | -11 734,95            |
| 615240 Réceptions et frais de représentation                                    | -443 273,83           |
| 615310 Frais postaux  | -17 493,83            |
| 615320 Frais de télécommunication   | -232 340,09           |
| 618100 Documentation  | -210 056,87           |

|  |                       |
|--|-----------------------|
| 618200 Frais de formation, colloques, séminaires, conférences                    | -127 477,65           |
| 618300 Elimination des déchets industriels et non industriels                    | -13 353,49            |
| 618420 Combustibles liquides (mazout, carburants, etc.)                          | -2 135,39             |
| 618430 Gaz   | -59 555,25            |
| 618440 Eau et eaux usées   | -10 289,91            |
| 618450 Electricité   | -106 009,35           |
| 618510 Fournitures administratives et de bureau                                  | -719 453,60           |
| 618580 Autres  | -12 536,95            |
| 618600 Frais de surveillance et de gardiennage                                   | -637 549,83           |
| 618700 Cotisations aux associations professionnelles                             | -193 356,86           |
| 618800 Autres charges externes diverses  | -11 236 368,64        |
| 618801 Autres charges externes diverses  | -272 500,00           |
| 618802 Autres charges externes diverses  | -484 677,71           |
| 618805 Autres charges externes diverses  | -326 030,60           |
| <b>6. Frais de personnel</b>   | <b>-33 051 243,40</b> |
| a) Salaires et traitements   | -31 280 540,13        |
| 621110 Indemnités de base (Députés)  | -8 379 001,07         |
| 621111 Salaires de base  | -20 038 872,90        |
| 621123 Heures supplémentaires  | -33 388,30            |
| 621140 Gratifications, primes et commissions                                     | -97 755,90            |
| 621800 Autres avantages (Indemnités)   | -315 163,42           |
| 621801 Autres avantages (Allocations de repas)                                   | -388 403,76           |
| 621802 Autres avantages (Cot. Pens.)   | -58 970,05            |
| 621803 Autres avantages (Casco)  | -28 785,19            |
| 621804 Autres avantages (Congé politique)  | -1 891 901,86         |
| 622100 Etudiants   | -8 892,77             |
| 622200 Salaires occasionnels (Stagiaires)  | -39 404,91            |
| b) Charges sociales  | -1 643 583,09         |
| i) couvrant les pensions   |                       |
| ii) autres charges sociales  | -1 643 583,09         |
| 623200 Autres charges sociales (y inclus maladie, accident, etc.)                | -208 235,11           |
| 623201 Autres charges sociales (y inclus maladie, accident, etc.)                | -1 435 347,98         |
| c) Autres frais de personnel   | -127 120,18           |
| 624800 Autres frais de personnel non visés ci-dessus                             | -127 120,18           |
| <b>7. Corrections de valeur</b>  |                       |
| a) sur frais d'établissement et sur immobilisations corporelles et incorporelles |                       |
| b) sur éléments de l'actif circulant   |                       |
| <b>8. Autres charges d'exploitation</b>  | <b>-9 626 974,21</b>  |
| <b>641300 Licences informatiques</b>   | <b>-753 461,66</b>    |
| <b>649200 Dotations aux provisions d'exploitation</b>                            | <b>-8 873 512,55</b>  |
| <b>9. Produits provenant de participations</b>                                   |                       |
| a) provenant d'entreprises liées   |                       |



|  |                     |
|--|---------------------|
| b) provenant des autres participations   |                     |
| <b>10. Produits provenant d'autres valeurs mobilières, d'autres titres et de créances de l'actif immobilisé</b>                |                     |
| a) provenant d'entreprises liées   |                     |
| b) autres produits ne figurant pas sous a)   |                     |
| <b>11. Autres intérêts et autres produits financiers</b>   | <b>1 085 192,16</b> |
| a) provenant d'entreprises liées   |                     |
| b) autres intérêts et produits financiers  | 1 085 192,16        |
| 755210 Intérêts sur comptes bancaires  | 1 085 192,16        |
| <b>12. Quote-part dans le résultat des entreprises mises en équivalence</b>  |                     |
| <b>13. Corrections de valeur sur immobilisations financières et sur valeurs mobilières faisant partie de l'actif circulant</b> |                     |
| <b>14. Intérêts et autres charges financières</b>  |                     |
| a) concernant des entreprises liées  |                     |
| b) autres intérêts et charges financières  |                     |
| <b>15. Impôts sur le résultat</b>  |                     |
| <b>16. Résultat après impôts sur le résultat</b>   | <b>4 095 761,44</b> |
| <b>17. Autres impôts ne figurant pas sous les postes 1. à 16.</b>  |                     |
| <b>18. Résultat de l'exercice</b>  | <b>4 095 761,44</b> |

Note : Les chiffres de ce tableau sont exprimés en EUR

Les comptes du service intérieur de la Chambre des Députés pour l'exercice 2024 renseignent des dépenses totales effectives de 69 608 738,75 EUR (+5 711 036,1 EUR, soit + 8,94 %, par rapport à l'exercice 2023).

Quant au niveau des recettes, les recettes totales effectives et pour l'exercice 2024 se chiffrent à 73 704 500,19 EUR (+1 281 069,9 EUR, soit +1,77%, par rapport à l'exercice 2023).

Les comptes du service intérieur de la Chambre des Députés pour l'exercice 2024 se sont clôturés en comptabilité générale avec excédent de 4 095 761,44 EUR.

Ainsi, après l'affectation du résultat de l'exercice clos au 31 décembre 2024, soit de 4 095 761,44 EUR, au compte « Autres réserves », la réserve de la Chambre des Députés se chiffrait au 1<sup>er</sup> janvier 2025 à hauteur de 16 821 721,59 EUR.

\*

## V. - CONCLUSIONS

Après examen des comptes de l'exercice 2024 en date du 23 octobre 2025, la Commission des Comptes les approuve et adopte le présent rapport à l'unanimité des membres présents. Au présent rapport est annexé le rapport du réviseur d'entreprises agréé transmis au 8 octobre 2025.

\*

## VI.- RESOLUTION

La Commission des Comptes déclare qu'en exécution du mandat lui conféré par l'article 176 du Règlement de la Chambre des Députés, elle a examiné les comptes du service intérieur de la Chambre des Députés pour l'exercice 2024.

Elle certifie la régularité de la comptabilité budgétaire de l'exercice 2024 et des comptes annuels clôturés au 31 décembre 2024.

En conséquence, elle propose à la Chambre des Députés d'approuver les comptes tels qu'ils sont présentés dans le présent rapport et de voter la résolution suivante :

« La Chambre des Députés, vu le rapport de sa Commission des Comptes, approuve les comptes de l'exercice 2024 et prie son Président de transmettre la présente résolution et le rapport de la Commission des Comptes à la Cour des Comptes pour y être enregistrés. »

Luxembourg, le 23 octobre 2025

Le Président-Rapporteur,  
Tom Weidig

**CHAMBRE DES DÉPUTÉS  
DU GRAND-DUCHÉ DE LUXEMBOURG**

Comptes annuels au 31 décembre 2024  
et  
Rapport du Réviseur d'Entreprises Agréé

## **Table des matières**

|   |   |
|---|---|
| Rapport du Réviseur d'Entreprises Agréé | 3 |
| Bilan                                   | 6 |
| Compte de profits et pertes             | 7 |
| Annexe                                  | 8 |

## RAPPORT DU REVISEUR D'ENTREPRISES AGREE

Aux membres de la  
Commission des Comptes de la Chambre des Députés du  
Grand-Duché de Luxembourg  
23, rue du Marché-aux-Herbes  
L-1728 Luxembourg

### Opinion

Nous avons effectué l'audit des comptes annuels de la Chambre des Députés du Grand-Duché de Luxembourg comprenant le bilan au 31 décembre 2024 ainsi que le compte de profits et pertes pour l'exercice clos à cette date, et les notes aux comptes annuels, incluant un résumé des principales méthodes comptables.

A notre avis, les comptes annuels ci-joints présentent sincèrement dans tous leurs aspects significatifs la situation financière de la Chambre des Députés du Grand-Duché de Luxembourg au 31 décembre 2024 ainsi que les résultats pour l'exercice clos à cette date, conformément aux principes comptables applicables aux comptes de la Chambre des Députés tels que définis par le Bureau de la Chambre des Députés (le « Bureau ») et repris dans la note 1 de l'annexe.

### Fondement de l'opinion

Nous avons effectué notre audit en conformité avec la loi du 23 juillet 2016 relative à la profession de l'audit (la loi du 23 juillet 2016) et les normes internationales d'audit (ISA) telles qu'adoptées pour le Luxembourg par la Commission de Surveillance du Secteur Financier (CSSF). Les responsabilités qui nous incombent en vertu de la loi du 23 juillet 2016 et des normes ISA telles qu'adoptées pour le Luxembourg par la CSSF sont plus amplement décrites dans la section « Responsabilités du Réviseur d'Entreprises Agréé pour l'audit des comptes annuels » du présent rapport. Nous sommes également indépendants de la Chambre des Députés conformément au Code international de déontologie des professionnels comptables, y compris les normes internationales d'indépendance, publié par le Comité des normes internationales d'éthique pour les comptables (Code de l'IESBA) tel qu'adopté pour le Luxembourg par la CSSF ainsi qu'aux règles de déontologie qui s'appliquent à l'audit des comptes annuels et nous nous sommes acquittés des autres responsabilités éthiques qui nous incombent selon ces règles. Nous estimons que les éléments probants que nous avons recueillis sont suffisants et appropriés pour fonder notre opinion d'audit.

### **Responsabilités du Bureau pour les comptes annuels**

Le Bureau est responsable de l'établissement et de la présentation fidèle des comptes annuels conformément aux principes comptables définis par le Bureau et repris dans la note 1 de l'annexe, ainsi que du contrôle interne qu'il considère comme nécessaire pour permettre l'établissement des comptes annuels ne comportant pas d'anomalies significatives, que celles-ci proviennent de fraudes ou résultent d'erreurs.

Lors de l'établissement des comptes annuels, c'est au Bureau qu'il incombe d'évaluer la capacité de la Chambre des Députés à poursuivre son exploitation, de communiquer, le cas échéant, les questions relatives à la continuité d'exploitation et d'appliquer le principe comptable de continuité d'exploitation.

### **Responsabilités du Réviseur d'Entreprises Agréé pour l'audit des comptes annuels**

Nos objectifs sont d'obtenir l'assurance raisonnable que les comptes annuels pris dans leur ensemble ne comportent pas d'anomalies significatives, que celles-ci proviennent de fraudes ou résultent d'erreurs, et de délivrer un rapport du Réviseur d'Entreprises Agréé contenant notre opinion. L'assurance raisonnable correspond à un niveau élevé d'assurance, qui ne garantit toutefois pas qu'un audit réalisé conformément à la loi du 23 juillet 2016 et aux normes ISA telles qu'adoptées pour le Luxembourg par la CSSF permettra toujours de détecter toute anomalie significative qui pourrait exister. Les anomalies peuvent provenir de fraudes ou résulter d'erreurs et elles sont considérées comme significatives lorsqu'il est raisonnable de s'attendre à ce que, individuellement ou collectivement, elles puissent influencer sur les décisions économiques que les utilisateurs des comptes annuels prennent en se fondant sur ceux-ci.

Dans le cadre d'un audit réalisé conformément à la loi du 23 juillet 2016 et aux normes ISA telles qu'adoptées pour le Luxembourg par la CSSF, nous exerçons notre jugement professionnel et faisons preuve d'esprit critique tout au long de cet audit. En outre :

- Nous identifions et évaluons les risques que les comptes annuels comportent des anomalies significatives, que celles-ci proviennent de fraudes ou résultent d'erreurs, concevons et mettons en œuvre des procédures d'audit en réponse à ces risques, et réunissons des éléments probants suffisants et appropriés pour fonder notre opinion. Le risque de non-détection d'une anomalie significative résultant d'une fraude est plus élevé que celui d'une anomalie significative résultant d'une erreur, car la fraude peut impliquer la collusion, la falsification, les omissions volontaires, les fausses déclarations ou le contournement du contrôle interne ;
- Nous acquérons une compréhension des éléments du contrôle interne pertinents pour l'audit afin de concevoir des procédures d'audit appropriées aux circonstances et non dans le but d'exprimer une opinion sur l'efficacité du contrôle interne de la Chambre des Députés ;
- Nous apprécions le caractère approprié des méthodes comptables retenues par le Bureau, de même que les informations y afférentes fournies par ce dernier ;

- Nous tirons une conclusion quant au caractère approprié de l'utilisation par le Bureau du principe comptable de continuité d'exploitation et, selon les éléments probants obtenus, quant à l'existence ou non d'une incertitude significative liée à des événements ou situations susceptibles de jeter un doute important sur la capacité de la Chambre des Députés à poursuivre son exploitation. Si nous concluons à l'existence d'une incertitude significative, nous sommes tenus d'attirer l'attention des lecteurs de notre rapport sur les informations fournies dans les comptes annuels au sujet de cette incertitude ou, si ces informations ne sont pas adéquates, d'exprimer une opinion modifiée. Nos conclusions s'appuient sur les éléments probants obtenus jusqu'à la date de notre rapport. Cependant, des événements ou situations futurs pourraient amener la Chambre des Députés à cesser son exploitation ;
- Nous évaluons la présentation d'ensemble, la forme et le contenu des comptes annuels y compris les informations fournies dans les notes, et apprécions si les comptes annuels représentent les opérations et événements sous-jacents d'une manière propre à donner une image fidèle.

Nous communiquons aux membres du Bureau notamment l'étendue et le calendrier prévu des travaux d'audit et nos constatations importantes, y compris toute déficience importante du contrôle interne que nous aurions relevée au cours de notre audit.

Luxembourg, le 08 octobre 2025

**PKF Audit & Conseil Sàrl**  
Cabinet de révision agréé

DocuSigned by:  
  
AA483A15CF014CD...  
Jean Medernach

# Chambre des Députés du Grand-Duché de Luxembourg

## BILAN

31 décembre 2024

|   | <u>Notes</u> | <u>31/12/2024</u><br><u>EUR</u> | <u>31/12/2023</u><br><u>EUR</u> |
|---|--------------|---------------------------------|---------------------------------|
| <b>ACTIF</b>  |              |                                 |                                 |
| <b>Actif circulant</b>                                      |              |                                 |                                 |
| Avoirs en banques et comptes chèques postaux                |              | 30 996 808,72                   | 23 719 747,42                   |
| <b>Comptes de régularisation</b>                            |              | 1 766 150,52                    | 1 447 527,15                    |
|   |              | <u>32 762 959,24</u>            | <u>25 167 274,57</u>            |
| <b>PASSIF</b>   |              |                                 |                                 |
| <b>Capitaux propres</b>                                     |              |                                 |                                 |
| Autres réserves   | (2)          | 12 725 960,15                   | 6 880 232,51                    |
| Résultat de l'exercice                                      |              | 4 095 761,44                    | 8 525 727,64                    |
| <b>Provisions</b>   |              |                                 |                                 |
| Provisions d'exploitation                                   |              | 10 699 828,74                   | 6 653 245,70                    |
| <b>Dettes</b>   |              |                                 |                                 |
| Dettes sur achats et prestations de services                |              |                                 |                                 |
| a) dont la durée résiduelle est inférieure ou égale à un an | (3)          | 4 219 609,33                    | 2 143 861,58                    |
| Autres dettes   |              |                                 |                                 |
| a) Dettes fiscales  |              | 270 151,68                      | 248 346,80                      |
| b) Dettes au titre de la sécurité sociale                   |              | 728 976,31                      | 701 419,61                      |
| c) Autres dettes  |              |                                 |                                 |
| i) dont la durée résiduelle est inférieure ou égale à un an |              | 22 671,59                       | 14 440,73                       |
|   |              | <u>32 762 959,24</u>            | <u>25 167 274,57</u>            |

Les notes figurant en annexe font partie intégrante des comptes annuels



# Chambre des Députés du Grand-Duché de Luxembourg

## COMPTE DE PROFITS ET PERTES

31 décembre 2024

|   | <u>Notes</u> | <u>31/12/2024</u><br><u>EUR</u> | <u>31/12/2023</u><br><u>EUR</u> |
|---|--------------|---------------------------------|---------------------------------|
| Autres produits d'exploitation                                | (4)          | 72 619 308,03                   | 71 673 360,16                   |
| Matières premières et consommables et autres charges externes |              |                                 |                                 |
| a) Matières premières et consommables                         |              | - 173 487,62                    | - 193 618,04                    |
| b) Autres charges externes                                    |              | - 26 757 033,52                 | - 26 836 425,89                 |
| Frais de personnel  |              |                                 |                                 |
| a) Salaires et traitements                                    |              | - 31 280 540,13                 | - 29 429 839,31                 |
| b) Charges sociales   |              |                                 |                                 |
| i) autres charges sociales                                    |              | - 1 643 583,09                  | - 1 517 765,30                  |
| c) Autres frais de personnel                                  |              | - 127 120,18                    | - 94 888,36                     |
| <b>Total des frais de personnel</b>                           |              | <u>- 33 051 243,40</u>          | <u>- 31 042 492,97</u>          |
| Autres charges d'exploitation                                 |              | - 9 626 974,21                  | - 5 825 165,75                  |
| Autres intérêts et autres produits financiers                 |              |                                 |                                 |
| b) autres intérêts et produits financiers                     | (6)          | 1 085 192,16                    | 750 070,13                      |
| <b>Résultat de l'exercice</b>                                 |              | <u><u>4 095 761,44</u></u>      | <u><u>8 525 727,64</u></u>      |

Les notes figurant en annexe font partie intégrante des comptes annuels

## NOTE 1 – PRINCIPALES METHODES COMPTABLES

### 1.1. Généralités

Les comptes annuels de la Chambre des Députés du Grand-Duché de Luxembourg sont établis par le Bureau de la Chambre des Députés du Grand-Duché de Luxembourg conformément aux dispositions légales et réglementaires luxembourgeoises et aux principes et modalités de la comptabilité commerciale (loi modifiée du 19 décembre 2002) à l'exception des acquisitions en équipements et mobiliers qui sont comptabilisées directement dans le compte de profits et pertes dès la date d'acquisition.

L'objet statutaire de la Chambre des Députés du Grand-Duché de Luxembourg est défini dans la Constitution.

L'exercice social commence le 1er janvier pour se clôturer le 31 décembre et les comptes annuels sont établis en EURO qui est la devise de préparation des comptes annuels de la Chambre des Députés du Grand-Duché de Luxembourg.

### 1.2. Créances

Les créances sont évaluées à leur valeur nominale. Des corrections de valeur sont enregistrées lorsque la valeur de réalisation nette à la date de clôture est inférieure à la valeur nette comptable. Ces valeurs ne sont pas maintenues lorsque les raisons qui les ont motivées ont cessé d'exister. La valeur de réalisation est définie sur base des informations dont dispose le Bureau de la Chambre des Députés du Grand-Duché de Luxembourg. Les montants de créances figurant à l'actif du bilan sont des montants nets de corrections de valeur.

### 1.3. Dettes

Les dettes sont enregistrées à leur valeur de remboursement.

### 1.4. Capitaux propres

Les résultats des exercices antérieurs sont reportés et les montants se retrouvent regroupés dans les « Autres réserves ».

Le résultat de l'exercice clos en date du 31 décembre 2024 se trouve dans le « Résultat de l'exercice » et ce résultat est transféré sous « Autres réserves » au 1er janvier 2025.

Les « Autres réserves » servent à faire face à des dépenses imprévues éventuelles.

### 1.5. Provisions d'exploitation

Les « Provisions d'exploitation » constituent des engagements budgétaires non utilisés lors des exercices antérieurs et des engagements budgétaires non utilisés lors de l'exercice clos en date du 31 décembre 2024, qui sont reportés aux exercices ultérieurs.

### 1.6. Comptes de régularisation

Les charges se rapportant à l'exercice sont comptabilisées lorsque les prestations sont faites au cours de l'exercice concerné.

# Chambre des Députés du Grand-Duché de Luxembourg

ANNEXE au 31 décembre 2024

## NOTE 2 – AUTRES RESERVES

Le détail du compte « Autres réserves » se compose comme suit :

|  | 31/12/2024<br>EUR    | 31/12/2023<br>EUR   |
|--|----------------------|---------------------|
| Résultats cumulés au début de l'exercice     | 6.880.232,51         | 9.964.822,41        |
| Résultat relatif à l'exercice antérieur      | 8.525.727,64         | 1.388.994,10        |
| Reprises sur capital                         | -2.680.000,00        | -4.473.584,00       |
| Résultats cumulés à la clôture de l'exercice | <u>12.725.960,15</u> | <u>6.880.232,51</u> |

Les résultats cumulés au début de l'exercice correspondent aux crédits non utilisés lors des exercices antérieurs avant l'affectation du résultat relatif à l'exercice précédent.

Le résultat relatif à l'exercice antérieur correspond aux crédits non utilisés lors de l'exercice précédent.

La reprise sur capital au titre de l'exercice 2024, pour un montant total de 2.680.000,00 EUR, a été approuvée par le Bureau de la Chambre des Députés du Grand-Duché de Luxembourg en deux décisions distinctes : la première, en date du 6 mars 2024, portant sur un montant de 180.000,00 EUR, et la seconde, en date du 27 mars 2024, relative au montant résiduel de 2.500.000,00 EUR. Cette reprise a été ajoutée aux crédits budgétaires obtenus (voir note 4) afin de faire face aux frais de fonctionnement de l'exercice 2024.

## NOTE 3 – DETTES SUR ACHATS ET PRESTATIONS DE SERVICE

Les dettes représentent principalement des factures reçues de fournisseurs et se rapportant à l'exercice mais non encore payées à la clôture au 31 décembre 2024.

## NOTE 4 – AUTRES PRODUITS D'EXPLOITATION

Le détail du compte « Autres produits d'exploitation » se compose comme suit :

|   | 31/12/2024<br>EUR    | 31/12/2023<br>EUR    |
|---|----------------------|----------------------|
| Crédits budgétaires obtenus   | 64.990.507,00        | 59.282.062,00        |
| Crédits pour le remboursement partiel des frais des campagnes électorales | -                    | 1.900.000,00         |
| Reprises de provisions d'exploitation                                     | 4.826.929,51         | 5.832.997,25         |
| Reprises sur capital  | 2.680.000,00         | 4.473.584,00         |
| Produits d'exploitation divers  | 121.871,52           | 184.716,91           |
| Autres produits d'exploitation  | <u>72.619.308,03</u> | <u>71.673.360,16</u> |

# Chambre des Députés du Grand-Duché de Luxembourg

ANNEXE au 31 décembre 2024

Conformément aux arrêtés ministériels, le Ministère d'Etat a mis à disposition de la Chambre des Députés du Grand-Duché de Luxembourg à titre de dotation pour l'exercice budgétaire 2024 un montant total de EUR 64.990.507,00 (2023 : EUR 59.282.062,00).

Les reprises de provisions d'exploitation concernent les engagements nés sur les exercices antérieurs mais dont les factures ont été reçues sur l'exercice en cours.

## NOTE 5 – FONCTIONNAIRES ET SALARIES

Durant l'exercice, la Chambre des Députés du Grand-Duché de Luxembourg a employé un nombre moyen de :

|                            | 2024       | 2023       |
|----------------------------|------------|------------|
| Fonctionnaires             | 97         | 96         |
| Salariés                   | <u>68</u>  | <u>68</u>  |
| Fonctionnaires et salariés | <u>165</u> | <u>164</u> |

## NOTE 6 – AUTRES INTERETS ET PRODUITS FINANCIERS

|                                | 31/12/2024<br>EUR   | 31/12/2023<br>EUR |
|--------------------------------|---------------------|-------------------|
| Intérêts sur comptes bancaires | <u>1.085.192,16</u> | <u>750.070,13</u> |

La hausse des intérêts provient de l'augmentation des placements à terme.

## NOTE 7 – ENGAGEMENTS HORS BILAN

Il n'existe pas d'engagements hors bilan au 31 décembre 2024.

## NOTE 8 – EVENEMENTS POSTERIEURS A LA CLOTURE


La Chambre des Députés a entamé des démarches pour l'acquisition de l'immeuble « Gilly » situé au 7, rue du Marché-aux-Herbes. Un engagement juridique sous la forme de l'acceptation de l'offre existe. Aucun engagement ferme, à ce sujet, n'avait été pris au 31 décembre 2024.

# Document écrit de dépôt

Dépôt : M. Tom Weidig  
17.12.2025

## RÉSOLUTION

La Chambre des Députés, vu le rapport de sa Commission des Comptes, approuve les comptes de l'exercice 2024 et prie son Président de transmettre la présente résolution et le rapport de la Commission des Comptes à la Cour des Comptes pour y être enregistrés.



Tom Weidig